

INFORMACJA
O STANIE REALIZACJI ZADAŃ OŚWIATOWYCH
GMINY OPATÓWEK W ROKU SZKOLNYM 2008/2009

Obowiązek sporządzenia i przedstawienia informacji o stanie realizacji zadań oświatowych Gminy w roku szkolnym wynika z dyspozycji art. 5a ust. 4 ustawy z dnia 7 września 1991r. o systemie oświaty (tekst jednolity: Dz. U. z 2004 r. nr 256, poz. 2572, zmieniony ustawą z dnia 19.03.2009r. o zmianie ustawy o systemie oświaty - Dz. U. Nr 56, poz. 458 z dnia 07.04.2009r.).

Zadania oświatowe gminy

1. Zaspakajanie zbiorowych potrzeb wspólnoty m.in. w zakresie edukacji publicznej należy do zadań własnych gminy – art. 7 ust. 1 ustawy o samorządzie gminnym.
2. Zakładanie i prowadzenie przedszkoli, szkół podstawowych i gimnazjów – ustawa o systemie oświaty.
3. Zabezpieczenie bazy lokalowej i sprawności technicznej obiektów oświatowych oraz środków rzeczowych i finansowych dla działalności – ustawa o systemie oświaty.
4. Zabezpieczenia kadry pracowniczej , w tym administracyjno-obługowej – ustawa o systemie oświaty.
5. Stanowienie o wysokości niektórych składników wynagrodzenia nauczycieli – ustawa Karta Nauczyciela.
6. Wspieranie nauczycieli w procesie dydaktyczno-wychowawczym – ustawa Karta Nauczyciela.
7. Kontrolowanie spełniania przez uczniów obowiązku szkolnego i obowiązku nauki – ustawa o systemie oświaty.
8. Realizacja zadań wspierających uczniów w nauce – ustawa o systemie oświaty.

I. Stan organizacji

W roku szkolnym 2008/2009 Gmina Opatówek była organem prowadzącym dla 1 przedszkola publicznego, 6 szkół podstawowych i 4 gimnazjów. Stan organizacji szkół podstawowych i gimnazjów w roku szkolnym 2008/2009 obrazuje tabela nr 1 natomiast przedszkola tabela nr 1a.

Tabela nr 1. Stan organizacji szkół podstawowych i gimnazjów w roku szkolnym 2008/2009.

Lp.	Wyszczególnienie	Liczba oddziałów	Liczba uczniów i dzieci	w tym:						
				0	I	II	III	IV	V	VI
1.	Szkoła Podstawowa w Opatówku	17	378	65	46	60	43	48	63	53
2.	Szkoła Podstawowa w Cieni Drugiej	7	62	7	5	11	10	7	9	13
3.	Szkoła Podstawowa w Sierzchowie	7	48	12	8	8	4	4	4	8
4.	Zespół Szkół w Rajsku - Szkoła Podstawowa	7	159	21	23	25	27	22	18	23
5.	Zespół Szkół w Rajsku - Gimnazjum	3	82		30	27	25			
6.	Zespół Szkół w Chełmcach - Szkoła Podstawowa	7	155	22	26	18	30	21	14	24
7.	Zespół Szkół w Chełmcach - Gimnazjum	3	74		27	23	24			
8.	Zespół Szkół w Tłokini Wielkiej- Szkoła Podstawowa	7	102	14	12	14	11	15	20	16
9.	Zespół Szkół w Tłokini Wielkiej - Gimnazjum	3	62		16	24	22			
10.	Gimnazjum w Opatówku	14	285		93	98	94			
RAZEM		75	1407	141	286	308	290	117	128	137

Tabela 1a. Stan organizacji Publicznego Przedszkola w Opatówku roku szkolnym 2008/2009

Wyszczególnienie	Liczba oddziałów	Liczba wychowanków
Publiczne Przedszkole w Opatówku	5	122

Ponadto w Gminie w roku szkolnym 2008/2009 funkcjonował 1 punkt przedszkolny w ramach programu prowadzonego przez fundację "Familijny Poznań". Zespół Szkół w Rajsku stworzył warunki lokalowe dla tej placówki oświatowej. W roku szkolnym 2008/2009 r. w stosunku do roku szkolnego 2007/2008 sieć przedszkola, szkół podstawowych i gimnazjów nie uległa zmianie. Sieć szkół podstawowych i gimnazjów w Gminie zabezpieczała w pełni aktualne potrzeby mieszkańców, a sieć publicznego przedszkola, uzupełniona punktem przedszkolnym w Rajsku, stwarzała możliwość korzystania z usług przedszkoli dla ponad 45 % dzieci w wieku przedszkolnym i zasadniczo odpowiadała obserwowanemu popytowi. Nieliczna grupa (15 dzieci) uczęszcza do przedszkoli niesamorządowych w sąsiednim Kaliszu co jest wynikiem przede wszystkim uwarunkowań rodzinnych m.in. związanych z pracą rodziców. W szkołach prowadzonych przez Gminę naukę pobierało 28 uczniów z orzeczeniami o potrzebie kształcenia specjalnego, co powodowało dodatkowe obowiązki nauczycieli wobec tych uczniów. Ponadto, na wniosek rodziców i zgodnie z orzeczeniami Poradni Psychologiczno – Pedagogicznej w Kaliszu, realizowano indywidualne nauczanie w ilości godzin, która wynika z odpowiednich przepisów prawa oświatowego. Nauczanie takie zorganizowano, w porozumieniu z organem prowadzącym, dla 5 uczniów.

II. Baza do działalności oświatowej.

Placówki oświatowe prowadzone przez Gminę funkcjonowały w 8 budynkach komunalnych. Stan bazy lokalowej obrazuje tabela nr 2.

Tabela nr 2. Stan bazy lokalowej oświaty w roku szkolnym 2008/2009 r.

Wyszczególnienie		Powierzchnia nieruch.gruntowej (w m ²)	W tym: powierch. terenów zielonych (w m ²)	Pomieszczenia (ilość)							
				Sale lekcyjne	Pracownie		Sale gimnastyczne	Gabinety lekarskie	Świetlice	Stołówki*	
					Komputerowe	Językowe					
1.	Publiczne Przedszkole w Opatówku	lokal znajduje się w budynku komunalnym	690,0	7							
2.	Szkoła Podstawowa w Opatówku	9.607,0	4113,0	17	1	0	1	1	3	1	
3.	Szkoła Podstawowa w Cieni Drugiej	5.300,0	3700,0	3	2	0	0	0	0	0	
4.	Szkoła Podstawowa w Sierzchowie	1.800,0	126,0	6	1	0	0	0	0	0	
5.	Gimnazjum w Opatówku	3.210,0	1889,50	14	1	0	korzysta z Hali Sportowej ul. Szkolna 5 w Opatówku	1	0	1	
6.	Zespół Szkół w Rajsku	7.909,0	3.160,0	8	2	0	1	0	0	0	
7.	Zespół Szkół w Chełmcach	26.107,0	11.350,0	10	1	0	1	1	1	0	
8.	Zespół Szkół w Tłokini Wielkiej	4480,0	451,0	8	1	0	0	0	1	0	
OGÓŁEM		58.413,0	25.479,50	73	9	0	3	3	5	2	

* - funkcjonujące stołówki na rzecz uczniów prowadzone były na bazie lokalowej szkół przez osoby fizyczne (podmioty gospodarcze)

Oprócz 4 sal gimnastycznych (stan jak tabela nr 3) szkoły i przedszkole wykorzystywały do prowadzenia zajęć wychowania fizycznego i rekreacji ruchowej inne urządzenia rekreacyjno-sportowe, których stan obrazuje tabela nr 3.

Tabela nr 3. Urządzenia rekreacyjno – sportowe.

Wyszczególnienie		Rodzaj urządzenia	Liczba urządzeń
1.	Przedszkole w Opatówku	Plac zabaw	4
2.	Szkoła Podstawowa w Opatówku	Boisko pokryte sztuczną trawą (p .nożna, p. ręczna, p. siatkówka, tenis)	3
3.	Szkoła Podstawowa w Cieni Drugiej	Boisko do gry w p. nożną (trawiaste)	1
4.	Szkoła Podstawowa w Sierzchowie	Boisko do gry w p. nożną (trawiaste)	1
5	Zespół Szkół w Chełmcach	Boisko do gry w p. nożną (trawiaste)	1
6	Zespół Szkół w Tłokini Wielkiej	Boisko do gry w p. nożną,(żwirowe) siatkową i koszykową (asfaltowe)	3
7.	Zespół Szkół w Rajsku	Boisko do gry w p. nożną (trawiaste), siatkową i koszykową (asfaltowe)	3
8	Gimnazjum w Opatówku	Boisko pokryte sztuczną trawą (p .nożna, p. ręczna, p. siatkówka, tenis) Boisko to jest wspólnie użytkowane ze Szkołą Podstawową w Opatówku.	3

Stan techniczny i funkcjonalność budynków oświatowych oraz urządzeń sportowo-rekreacyjnych uznać należy za dobry co jest rezultatem stałych, znacznych nakładów finansowych czynionych od kilku lat na poprawę substancji budowlanej w celu zachowania sprawności technicznej i dla optymalizacji kosztów eksploatacji. W okresie sprawozdawczym czyniono stałe działania dla poprawy bazy lokalowej gminnej oświaty, w tym wyposażenia w sprzęt szkolny i pomoce dydaktyczne.

Najważniejszym zrealizowanym zadaniem było oddanie do użytku Sali Gimnastycznej w Chełmcach, która odmieniła lekcje WF - u dla uczniów Zespołu Szkół w Chełmcach. Nowy obiekt spełnia najwyższe standardy funkcjonalności i maksymalnie spełnia oczekiwania zarówno uczniów jak i nauczycieli miejscowej społeczności szkolnej. Oblicze współczesnej szkoły charakteryzuje poziom wyposażenia w środki techniczne do nauki i wzajemnego informowania. Szkoły są wyposażone w pracownie komputerowe. Zgodnie ze współczesnymi standardami i wymogami technicznymi na bieżąco wymieniano sprzęt komputerowy. Wszystkie sekretariaty szkół posiadają komputery wraz z niezbędnym oprogramowaniem i oprzyrządowaniem. Wszystkie szkoły i przedszkole uzyskały możliwość korzystania z Internetu oraz na bieżąco wyposażane były w nowoczesne pomoce dydaktyczne, w tym cyfrowe aparaty fotograficzne, odtwarzacze CD i DVD. Niektóre wyposażono w projektory multimedialne. Sukcesywnie wymieniane są meble szkolne, które oprócz ergonomii posiadają certyfikaty bezpieczeństwa.

Stan wyposażenia w urządzenia specjalistyczne oraz zbiorów bibliotecznych w placówkach oświatowych prowadzonych przez Gminę obrazuje tabela nr 4.

Tabela nr 4. Stan wyposażenia w urządzenia specjalistyczne i zbiorów bibliotecznych.

Wyszczególnienie		Ilość									
		Komputery		Projektory multimed.	Rzutniki pisma	Rzutniki przeźroczyste	Kamery video	Odtw. DVD, VHS	Ksero	Woluminy	Monitoring
		Ogółem	w tym: do użytku uczniów								
1.	Przedszkole w Opatówku	2	0	0	0	6	0	1	1	0	1
2.	Szkoła Podstawowa w Opatówku	22	17	1	1	2	0	12	1	10.695	0
3.	Szkoła Podstawowa w Cieni Drugiej	17	15	1	2	1	0	1	1	794	0
4.	Szkoła Podstawowa w Sierzchowie	14	13	1	2	2	1	1	1	1.861	0
5.	Zespół Szkół w Rajsku	28	23	1	4	5	0	12	3	2.500	0
6.	Zespół Szkół w Chełmcach	39	37	1	1	0	0	12	1	4.230	0
7.	Zespół Szkół w Tłokini Wielkiej	32	30	1	1	0	0	4	1	5.059	1
8.	Gimnazjum w Opatówku	30	25	2	2	1	2	7	2	1.475	1
Ogółem		184	160	8	13	17	3	50	11	26.614	3

III. Kadra i system doskonalenia zawodowego.

W roku szkolnym 2008/2009 w przedszkolu publicznym, szkołach podstawowych i gimnazjach prowadzonych przez Gminę pracowało 163 nauczycieli oraz 43 pracowników administracji i obsługi. Stan zatrudnienia w poszczególnych placówkach obrazuje tabela nr 5.

Tabela nr 5. Zatrudnienie w szkołach w roku szkolnym 2008/2009 (stan na 30.IX.2008 r.)

Wyszczególnienie		Zatrudnienie		w tym:			
				nauczyciele		pozostali	
		etaty	osoby	etaty	osoby	etaty	osoby
1.	Publiczne Przedszkole w Opatówku	16,0	16,0	7,0	7,0	9,0	9,0
2.	Szkoła Podstawowa w Opatówku	39,54	41,0	32,54	34,00	7,0	7,0
3.	Szkoła Podstawowa w Sierzchowie	10,51	15,0	9,01	13,0	1,5	2,0
4.	Szkoła Podstawowa w Cieni Drugiej	10,08	14,0	8,58	12,0	1,5	2,0
5.	Zespół Szkół w Rajsku	27,97	36,0	23,22	31,0	4,75	5,0
6.	Zespół Szkół w Chełmcach	22,11	26,0	17,11	21,0	5,0	5,0
7.	Zespół Szkół w Tłokini Wielkiej	21,22	23,0	16,22	18,0	5,0	5,0
8.	Gimnazjum w Opatówku	32,97	35,0	25,22	27,00	7,75	8,0
Razem		180,40	206,0	138,9	163,0	41,50	43,0

W stosunku do roku szkolnego 2007/2008 nie nastąpiły zmiany w stanie zatrudnienia pracowników administracji i obsługi. Stan zatrudnienia nauczycieli również nie uległ zmianie.

Poziom zatrudnienia nauczycieli wynika przede wszystkim z liczby oddziałów i godzin zajęć obowiązkowych oraz dodatkowych, realizowanych w przedszkolu i szkołach, a pracowników administracji i obsługi ze specyfiki działalności, w tym z obowiązku prowadzenia w przedszkolu bloku żywieniowego.

Dla zabezpieczenia odpowiedniego poziomu nauczania w roku szkolnym 2008/2009, zgodnie z wymogami prawa i potrzebami poczyniono nakłady w zakresie doskonalenia zawodowego nauczycieli.

Nakłady na doksztalcanie i doskonalenie zawodowe w latach 2008-2009 przedstawia tabela nr 6.

Tabela nr 6. Nakłady na doskonalenie zawodowe nauczycieli w latach 2008-2009.

Wyszczególnienie		Wykonanie 2008	Plan 2009
		(w zł)	
1.	studia	23.583,00	22.022,00
2.	delegacje	356,67	4.585,00
3.	szkolenia	7.670,00	15.760,00
Razem		31.609,67	42.367,00

W ramach wyodrębnionych środków na doskonalenie zawodowe nauczycieli, dyrektorzy placówek oświatowych mieli możliwość zawierania z nauczycielami umów o dofinansowaniu kosztów kształcenia pobieranych przez uczelnie wyższe. W roku szkolnym 2008/2009 dofinansowaniem objętych było łącznie 25 nauczycieli. System doskonalenia i doksztalcania nauczycieli spowodował, że większość nauczycieli posiada już kwalifikacje do nauczania co najmniej dwóch przedmiotów. Coraz liczniejsza jest grupa nauczycieli posiadających uprawnienia do uczenia trzech przedmiotów. Efektem podejmowanych działań, oraz właściwej polityki kadrowej jest niewątpliwie aktualna bardzo dobra struktura w zakresie poziomu wykształcenia nauczycieli, co obrazuje tabela nr 7 oraz szeroki „wachlarz” form i metod pracy nauczycieli, a w konsekwencji osiągnięte wyniki nauki uczniów, w tym ze sprawdzianów na zakończenie szkoły podstawowej oraz z egzaminu gimnazjalnego.

Tabela nr 7. Poziom wykształcenia nauczycieli w 2009 r. (stan aktualny).

Nazwa placówki	Poziom wykształcenia (w etatach)						
	WMPP*		LICENCJAT		POZOSTAŁE		Razem
	2009	% ogółu	2009	% ogółu	2009	%ogółu	2009
Publiczne Przedszkole w Opatówku	5	71,42	1	14,29	1	14,29	7
Szkoła Podstawowa w Opatówku	26,81	86,56	4,16	13,44	0	0	30,97
Szkoła Podstawowa w Cieni Drugiej	7,47	91,77	0,67	8,23	0	0	8,14
Szkoła Podstawowa w Sierzchowie	8,06	91,18	0,78	8,82	0	0	8,84
Zespół Szkół w Rajsku	18,12	92,35	1,50	7,65	0	0	19,62
Zespół Szkół w Chełmcach	15,39	93,90	1	6,10	0	0	16,39
Zespół Szkół w Tłokini Wielkiej	14,88	93,06	1,11	6,94	0	0	15,99
Gimnazjum w Opatówku	24,15	100	0	0	0	0	24,15
Razem	119,88	91,44	10,22	7,80	1	0,76	131,10

* - wyższe magisterskie z przygotowaniem pedagogicznym

Wyższe wykształcenie magisterskie z przygotowaniem pedagogicznym w roku szkolnym 2008/2009 posiadało 91,44 % zatrudnionych nauczycieli. System doskonalenia zawodowego wśród nauczycieli pośrednio wspierany był przez obowiązujący system awansów zawodowych.

Stan w zakresie posiadanych stopni awansu zawodowego nauczycieli na koniec roku szkolnego 2008/2009 obrazuje tabela nr 8.

Tabela nr 8. Stopnie awansu zawodowego nauczycieli w 2009 r. (stan na 31.VIII.2009 r.)

Nazwa placówki	Stopień awansu zawodowego (w etatach)								
	Stażysta		Kontraktowy		Mianowany		Dyplomowany		Razem
	2009	% ogółu	2009	% ogółu	2009	% ogółu	2009	% ogółu	2009
Publiczne Przedszkole w Opatówku	0,0	0	1,0	14,28	3,0	42,86	3,0	42,86	7,0
Szkoła Podstawowa w Opatówku	1,56	5,04	6,16	19,89	10,25	33,09	13,00	41,98	30,97
Szkoła Podstawowa w Cieni Drugiej	0,64	7,86	1,39	17,08	2	24,57	4,11	50,49	8,14
Szkoła Podstawowa w Sierzchowie	1,28	14,48	0,0	0	2,78	31,45	4,78	54,07	8,84
Zespół Szkół w Rajsku	1,66	8,47	3,89	19,83	7,07	36,03	7,0	35,67	19,62
Zespół Szkół w Chełmcach	0,33	2,01	1,22	7,45	6,73	41,06	8,11	49,48	16,39
Zespół Szkół w Tłokini Wielkiej	0,89	5,56	1,22	7,63	5,44	34,02	8,44	52,79	15,99
Gimnazjum w Opatówku	0	0	6,06	25,25	6,00	25,00	11,94	49,97	24,00
Ogółem	6,36	X	20,94	X	43,27	X	60,38	X	130,95

Stopniem zawodowym nauczyciela dyplomowanego w 2009 r. legitymowało się 68 nauczycieli tj. 42,50 % spośród ogółu zatrudnionych.

W roku szkolnym 2008/2009 4 nauczycieli uzyskało stopień nauczyciela dyplomowanego, 1 nauczyciel uzyskał stopień nauczyciela mianowanego, a 3 stopień nauczyciela kontraktowego.

Dobra polityka kadrowa w szkołach w zakresie doboru kadry nauczycielskiej zapewniła także w roku szkolnym 2008/2009 w miarę dobrą strukturę zatrudnienia, uwzględniając staż pracy nauczycieli. Dominują nauczyciele ze stażem pracy w przedziale od 10 do 20 lat. Przy nauczycielach z dużym dorobkiem zawodowym pracują młodzi, co zapewnia pożądaną dobrą jakość pracy.

IV. Poziom nauczania.

Osiągnięcia uczniów są wynikiem nauczania i uczenia się. W znacznym stopniu zależą od zdolności i aspiracji, ale także środowiska rodzinnego. Badanie postępów edukacyjnych i osiągnięć uczniów może przybierać różne formy. Najczęściej są to sprawdziany wewnętrzne i zewnętrzne oraz konkursy przedmiotowe.

Wyniki poszczególnych szkół ze sprawdzianu i egzaminu na zakończenie szkoły w roku szkolnym 2008/2009 są przedstawione w niżej podanych zestawieniach :

**Informacja dotycząca wyników sprawdzianu w roku szkolnym
2008/2009
Szkoły Podstawowej im. Janusza Kusocińskiego
w Opatówku**

WYNIKI UCZNIÓW ZE SPRAWDZIANU 2009

Wynik ucznia		Liczba	Procent
na skali staninowej	w punktach	uczniów rozwiązujących standardową wersję testu w tej szkole	
1. najniższy	0-9	3	5,2
2. bardzo niski	10-12	3	5,2
3. niski	13-16	9	15,5
4. niżej średni	17-20	11	19
5. średni	21-24	15	25,9
6. wyżej średni	25-28	7	12
7. wysoki	29-32	7	12
8. bardzo wysoki	33-35	1	1,7
9. najwyższy	36-40	2	3,5
		58	
w tym z orzeczeniem o dysleksji:		6	10

2009	Szkoła	Kraj
	Wynik w punktach	
Średni wynik za test	21,2	22,64
Najniższy wynik ze sprawdzianu	5	0
Mediana	28	23
Najwyższy wynik ze sprawdzianu	37	40

Średnia liczba uzyskanych punktów w szkole to 21,2.

Stanin	Przedział punktowy							
	2002	2003	2004	2005	2006	2007	2008	2009
9. najwyższy	34,7 - 39,5	32,9 - 39,0	31,3 - 39,5	33,9 - 39,2	31,4 - 39,0	31,8 - 39,5	31,0 - 38,0	27,8-35,7
8. bardzo wysoki	32,9 - 34,6	31,4 - 32,8	29,0 - 31,2	32,4 - 33,8	29,1 - 31,3	29,8 - 31,7	29,1 - 30,9	25,7-27,7
7. wysoki	31,4 - 32,8	30,2 - 31,3	27,3 - 28,9	31,1 - 32,3	27,4 - 29,0	28,3 - 29,7	27,6 - 29,0	24,2-25,6
6. wyżej średni	30,1 - 31,3	29,0 - 30,1	25,8 - 27,2	29,8 - 31,0	25,8 - 27,3	26,9 - 28,2	26,2 - 27,5	22,8-24,1
5. średni	28,8 - 30,0	27,7 - 28,9	24,4 - 25,7	28,5 - 29,7	24,2 - 25,7	25,5 - 26,8	24,8 - 26,1	21,4-22,7
4. niżej średni	27,5 - 28,7	26,4 - 27,6	23,0 - 24,3	27,1 - 28,4	22,7 - 24,1	24,2 - 25,4	23,4 - 24,7	20,1-21,3
3. niski	26,1 - 27,4	25,0 - 26,3	21,5 - 22,9	25,7 - 27,0	21,0 - 22,6	22,7 - 24,1	22,0 - 23,3	18,8-20,0
2. bardzo niski	24,3 - 26,0	23,2 - 24,9	19,7 - 21,4	23,8 - 25,6	19,2 - 20,9	20,9 - 22,6	20,1 - 21,9	17,1-18,7
1. najniższy	7,5 - 24,2	7,7 - 23,1	2,0 - 19,6	11,0 - 23,7	4,0 - 19,1	7,2 - 20,8	5,2 - 20,0	7,9-17,0

Czytanie sprawdzono 10 zadaniami zamkniętymi, w których uczeń wybierał spośród czterech podanych odpowiedzi jedną, uznaną za prawidłową. W tym zakresie badano umiejętność czytania tekstu popularnonaukowego, tekstu literackiego, odczytywania danych z diagramu.

Za rozwiązanie zadań uczeń mógł uzyskać maksymalnie 10 punktów, co stanowi ¼ punktów możliwych do uzyskania za rozwiązanie całego testu.

Pisanie sprawdzono 1 zadaniem otwartym. Uczeń redagował opowiadanie, za które mógł uzyskać maksymalnie 10 punktów, czyli 25% punktów możliwych do uzyskania za poprawne rozwiązanie całego testu.

Rozumowanie sprawdzono 4 zadaniami zamkniętymi, w których uczeń wybierał jedną odpowiedź spośród czterech podanych oraz 2 zadaniami otwartymi, w których określał sposób (metodę) rozwiązania i prezentacji tego rozwiązania. Za rozwiązanie tych zadań uczeń mógł otrzymać maksymalnie 8 punktów.

Korzystanie z informacji sprawdzano 2 zadaniami zamkniętymi i 1 zadaniem otwartym.

W tym obszarze badano umiejętność posługiwania się źródłami informacji. Za rozwiązanie zadań uczeń mógł uzyskać maksymalnie 4 punkty.

Wykorzystywanie wiedzy w praktyce sprawdzano 5 zadaniami zamkniętymi oraz 2 zadaniami otwartymi. W tym obszarze badano umiejętność wykonywania obliczeń dotyczących czasu i długości oraz wykorzystywania w sytuacjach praktycznych własności liczb. Za rozwiązanie tych zadań uczeń mógł otrzymać maksymalnie 8 punktów, co stanowi 20% punktów możliwych do uzyskania za cały test.

WYNIKI W OBSZARACH UMIEJĘTNOŚCI

Czytanie

Średni wynik w **czytaniu** to **7,3** pkt, czyli 73 % punktów możliwych do uzyskania. Wyniku zerowego nikt nie uzyskał, a maksymalny 6 uczniów.

Pisanie

Średni wynik w **pisaniu** to **4,8** pkt, czyli 48% punktów możliwych do uzyskania. Wynik zerowy uzyskało 2 uczniów, a maksymalny 1 uczeń.

Rozumowanie

Średni wynik w **rozumowaniu** to **3,3** pkt, czyli 42% punktów możliwych do uzyskania. Wynik zerowy uzyskał 1 uczeń, a maksymalny 1 uczeń.

Korzystanie z informacji

Średni wynik w **korzystaniu z informacji** to **2,2** pkt, czyli 55% punktów możliwych do uzyskania. Wynik zerowy uzyskało 1 uczeń, a maksymalny 6 uczniów.

Wykorzystywanie wiedzy w praktyce

Średni wynik w **wykorzystywaniu wiedzy w praktyce** to **3,6** pkt, czyli 45% punktów możliwych do uzyskania. Wyniku zerowego nikt nie uzyskał, a maksymalny 3 uczniów.

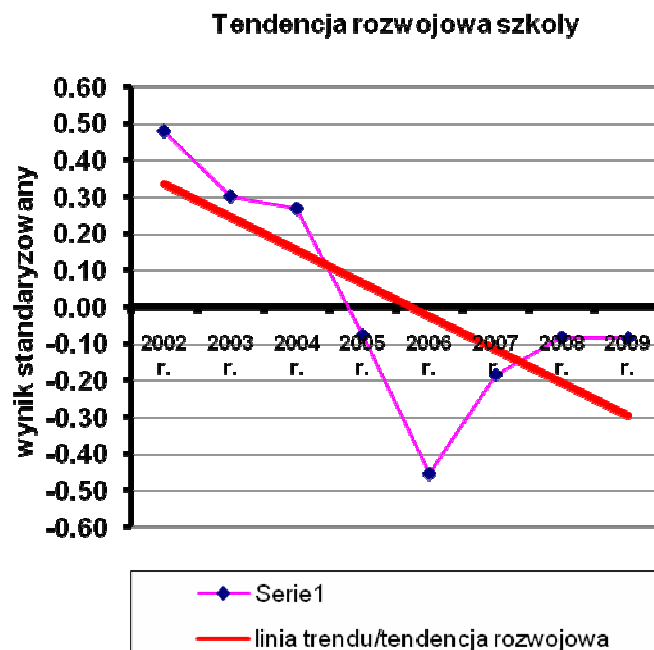
Najwięcej zadań/czynności było dla uczniów Szkoły Podstawowej w Opatówku

trudnych i bardzo trudnych. Konieczne jest zatem zwrócenie szczególnej uwagi na

doskonalenie u kolejnych roczników uczniów następujących umiejętności:

- odczytywanie tekstu popularnonaukowego (1.1)
- wykorzystanie w sytuacji praktycznej własności liczb (5.5)
- sprawdzanie wyników z warunkami zadania (3.9)
- wykonywanie obliczeń dotyczących czasu (5.3)
- rozpoznawanie własności liczb (3.6)
- rozpoznawanie charakterystycznych cech i własności środowiska (3.6)
- analizowanie i wybieranie ofert mediów zgodnie ze wskazanymi kryteriami (4.2)
- posługiwanie się źródłem informacji (4.1)
- analiza otrzymanych wyników (3.9)
- ustalanie sposobu rozwiązania zadania i prezentacji tego rozwiązania (3.8)
- wykorzystanie w sytuacjach praktycznych własności liczb (5.5)
- wykonywanie obliczeń dotyczących pieniędzy (5.3)
- przestrzeganie norm ortograficznych (2.3).

Przeanalizowanie poszczególnych umiejętności pozwala stwierdzić, że w kolejnych latach szkolnych należy zwrócić szczególną uwagę na rozpoznawanie środków poetyckich oraz na przestrzeganie dbałości o poprawność językową. Pracować również należy nad rozpoznawaniem własności liczb i wykorzystywaniem ich w sytuacjach praktycznych.



**Informacja dotycząca wyników egzaminu w roku szkolnym
2008/2009
w Gimnazjum
im. Agatona i Stefana Gillerów w Opatówku**

Egzamin gimnazjalny w kwietniu 2009 r. pisało 91 uczniów.

Uczniowie Gimnazjum w Opatówku uzyskali bardzo zbliżone wyniki do statystycznego ucznia mieszkającego w małej miejscowości z części humanistycznej i języka angielskiego, nieco wyższe z przedmiotów matematyczno - przyrodniczych.

Wyniki egzaminu w ujęciu tabelarycznym:

Część humanistyczna

Szkoła	Gmina	Powiat	Woj.	Okręg	Kraj
30 pkt	30,5 pkt	30 pkt	30,55 pkt	30,66 pkt	30,63 pkt

Część matematyczno – przyrodnicza

Szkoła	Gmina	Powiat	Woj.	Okręg	Kraj
25,5 pkt	25,5 pkt	26,5 pkt	25,6 pkt	25,41pkt	26,03 pkt

Język angielski

Szkoła	Gmina	Powiat	Woj.	Okręg	Kraj
30 pkt	30,5 pkt	30 pkt	30,55 pkt	30,66 pkt	30,63 pkt

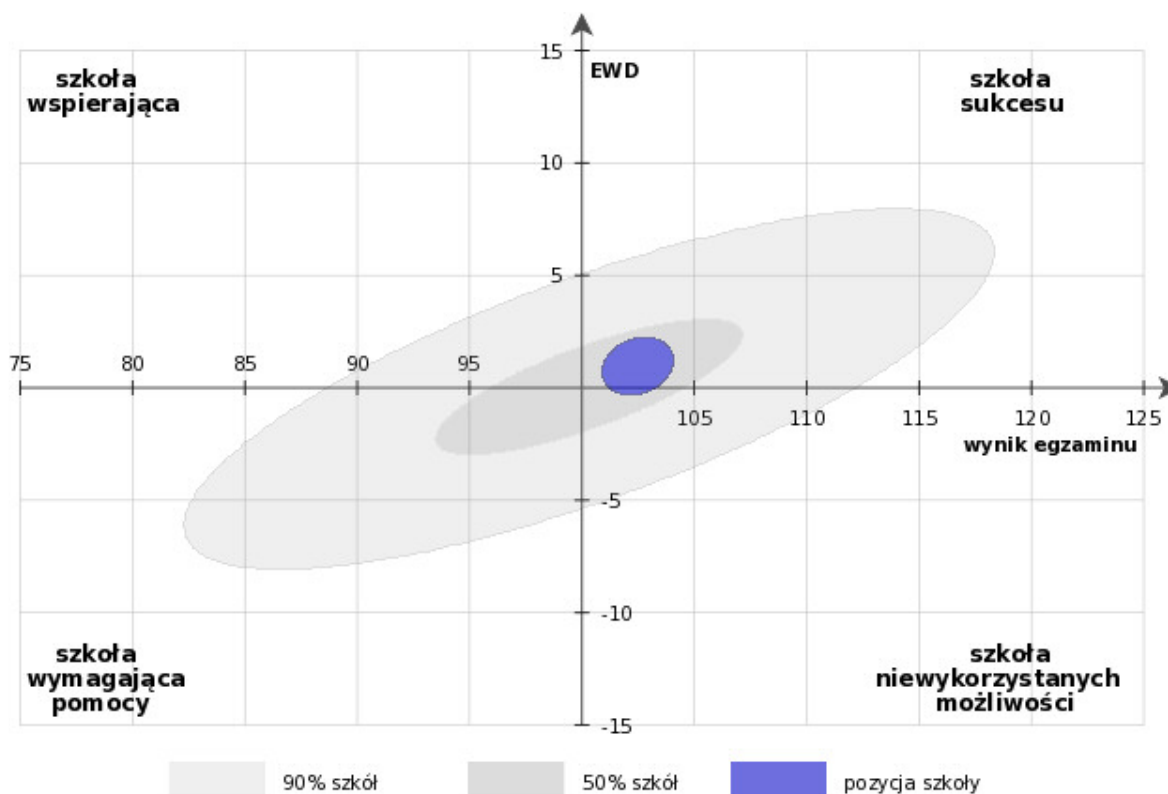
Porównując wynik Gimnazjum w Opatówku z osiągnięciami innych szkół należy stwierdzić, że jest to wynik średni.

Wynik szkoły ze wszystkich części egzaminu jest zbliżony do wyników gminy, powiatu, województwa, okręgu i kraju.

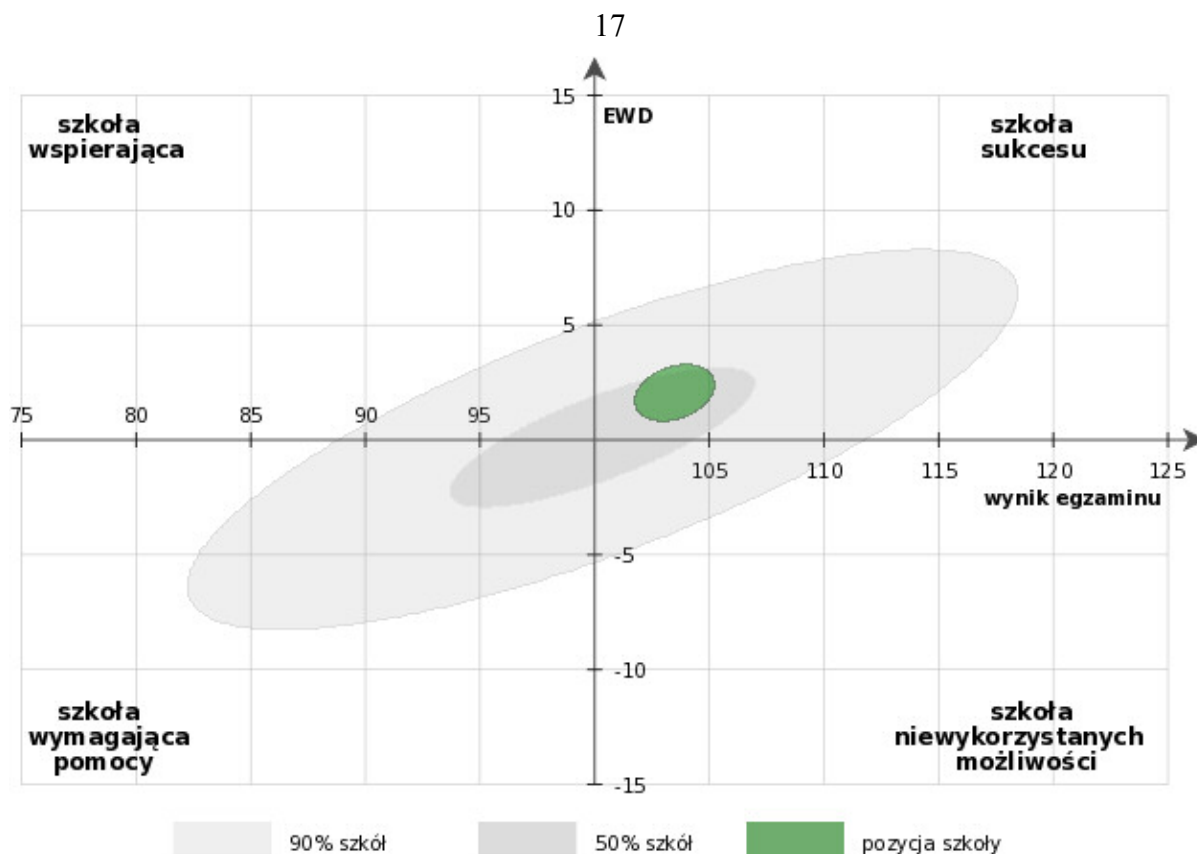
Metoda EWD (edukacyjna wartość dodana) to zestaw technik statystycznych pozwalających zmierzyć wkład szkoły w wyniki nauczania. Wkład ten nazywamy edukacyjną wartością dodaną. EWD jest miarą efektywności nauczania w danej szkole.

Analiza EWD pozwala stwierdzić, że Gimnazjum w Opatówku jest szkołą sukcesu, czyli taką gdzie uczniowie osiągają wysokie wyniki egzaminacyjne a proces dydaktyczny charakteryzuje się wysoką efektywnością. Pozycję szkoły ze względu na trzyletnie wskaźniki wyniku końcowego i edukacyjnej wartości dodanej przedstawiają wykresy:

Część humanistyczna



Część matematyczno-przyrodnicza



Informacja dotycząca wyników sprawdzianu i egzaminu w roku szkolnym 2008/2009 w Zespole Szkół w Rajsku

	Rajsko	kraj	okręg	wielkopolska
ogółem	21,89	22,64	22,03	21,90
Wieś		21,01		
Miasto do 20 tys. mieszk.		21,37		
Miasto 20 - 100 tys. mieszk.		22,60		
Miasto pow. 100 tys. mieszk.		24,08		

Klasa VI była zespołem klasowym liczącym 28 osób, przez co bardzo zróżnicowanym.

7 osób posiada orzeczenia Poradni Psychologiczno-Pedagogicznej w Kaliszu o obniżonych wymaganiach i deficytach rozwojowych.

Test był w tym roku trudny, zawierał kilkanaście zadań wymagających obliczeń, ponadto uczniowie musieli napisać opowiadanie twórcze-niezwykłe trudną formę wypowiedzi pisemnej, wymagającą przemyśleń ze strony uczniów, dlatego uczniowie skarżyli się na brak czasu.

Wynik 21,89 punktów dla *Rajska*, a dla *Wielkopolski* 21,90 to wynik porównywalny, a dla *wieś kraj* 21,01 to *Rajsko* jest wyższy niż w kraju

Współczynnik łatwości arkusza OKE Wielkopolski i szkoły 0,55, czyli taki sam.

Współczynnik łatwości dla umiejętności czytania, rozumowania i wykorzystania wiedzy w praktyce jest wyższy niż w Wielkopolsce.

Wyniki egzaminu gimnazjalnego w roku szkolnym 2008/2009

	Rajsko	kraj	okręg	Wielkopolska
ogółem	53,47	57,7	56,53	56,70

Klasa III gimnazjum była zespołem bardzo licznym (32 uczniów), przez co niezwykle zróżnicowanym. Praca z tak liczną grupą niesie wiele trudności, np. różny stopień zaawansowania uczniów, ograniczona ilość czasu, jaką można poświęcić uczniom mającym trudności w nauce. W grupie znalazło się kilkoro uczniów z orzeczeniami z poradni, a wśród pozostałych było też kilka osób, które osiągały słabe wyniki w nauce.

Część matematyczno - przyrodnicza

	Rajsko	kraj	okręg	Wielkopolska
ogółem	24,38	26,03	25,41	25,65
Wieś		24,96	24,46	24,92
Miasto do 20 tys. mieszk.		25,02	24,37	24,41
Miasto 20 - 100 tys. mieszk.		26,38	25,79	26,30
Miasto pow. 100 tys. mieszk.		28,13	28,09	28,77

Rozpiętość wyników uzyskanych przez klasę III gimnazjum, poprzez które sprawdzono umiejętności szczegółowe w zakresie poszczególnych standardów, oznacza, że klasa w różnym stopniu opanowała badane umiejętności.

Najlepiej wypadł obszar I - umiejętnie stosowanie terminów, pojęć i procedur z zakresu przedmiotów matematyczno-przyrodniczych niezbędnych w praktyce życiowej i dalszym kształceniu (współczynnik łatwości dla szkoły wynosi 0,53 dla Wielkopolski 0,51) oraz obszaru IV- stosowaniu zintegrowanej wiedzy i umiejętności do rozwiązywania problemów (współczynnik łatwości dla szkoły wynosi 0,36 dla Wielkopolski 0,34). Najsłabiej wypadł obszar III – wskazywanie i opisywanie faktów w związku i zależności w szczególności przyczyno-skutkowym, funkcjonalnych, przestrzennych i czasowych (współczynnik łatwości dla szkoły 0,42). Na podstawie analizy współczynnika łatwości, który dla klasy III gimnazjum wyniósł 0,49, można stwierdzić, że był bardzo zbliżony do współczynnika łatwości dla Wielkopolski, który wyniósł 0,5.

Część humanistyczna

	Rajsko	kraj	okręg	Wielkopolska
ogółem	29,09	31,67	31,12	31,04
Wieś		30,88	30,39	30,52
Miasto do 20 tys. mieszk.		30,89	30,32	30,14
Miasto 20 - 100 tys. mieszk.		31,85	31,26	31,29
Miasto pow. 100 tys. mieszk.		33,35	33,35	33,63

Egzamin składał się z II obszarów (I. Czytania i odbioru tekstów kultury oraz II. Tworzenia własnego tekstu). Okazało się, że gimnazjaliści radzą sobie z rozumieniem czytanych tekstów bardzo dobrze, opanowali też umiejętności: wyszukiwania w tekście potrzebnych informacji, odczytywania tekstów na poziomie dosłownym i przerośnym oraz interpretowania tekstów kultury. Wszystkie zadania dla uczniów okazały się łatwe bądź umiarkowanie trudne. Duże trudności sprawiło rozwiązywanie tych zadań, które oprócz umiejętności odczytywania tekstu, sprawdzają wiedzę.

Współczynnik łatwości w obszarze I. w Wielkopolsce wynosi 0,72, a dla Zespołu Szkół w Rajsku 0,70, w obszarze II. dla Wielkopolski 0,52, a dla Rajska 0,49. Nie odbiega więc znacznie od wyniku okręgu.

Część język obcy nowożytny (język angielski)

Liczebność uczniów	32
Wynik ogólny klasy (pkt)	891
Wynik średni (pkt)	27,8
Poziom wykonania (%)	55%
Współczynnik łatwości	0,5
Stanin	5

Ogólny wynik egzaminu z języka angielskiego po III klasie gimnazjum klasyfikuje się do wyników „**średnich**” według skali staninowej.

Analiza wyników poszczególnych jednostek zadań egzaminacyjnych pokazuje, że większość zadań była dla uczniów **umiarkowanie trudna**, gdyż średnio współczynnik łatwości oszacowano na **0,5**.

Analiza wyników w obszarach standardów wyraźnie wskazuje na wyrównany poziom opanowania umiejętności określonych wymaganiami egzaminacyjnymi. Niewielka tylko różnica procentowa pozwala stwierdzić, że uczniowie najlepiej poradzili sobie z zdaniami w obszarze **II. Reagowanie językowe (58%)**, następnie z zadaniami w obszarze **I. Odbiór tekstu słuchanego (55%)** oraz najslabiej z zadaniami z obszaru **III. Odbiór tekstu czytanego (53%)**.

**Informacja dotycząca wyników sprawdzianu i egzaminu w roku
szkolnym 2008/2009
w Zespole Szkół w Chełmcach**

SPRAWDZIAN.

Do sprawdzianu w Zespole Szkół im. Jana Pawła II, w roku szkolnym 2008/2009 przystąpiło 26 uczniów. Wszyscy uczniowie rozwiązywali arkusze standardowe. Dwóch uczniów na podstawie orzeczenia z PPP w Kaliszu miało wydłużony czas pisania egzaminu. Słabe wyniki ze sprawdzianu może tłumaczyć fakt, że aż sześcioro uczniów z tej klasy jest objętych opieką Poradni Psychologiczno-Pedagogicznej. Aż pięcioro z nich ma zdiagnozowane znaczne trudności w nauce i obniżenie wobec nich wymagań edukacyjnych.

Tabela 1. Średnie wyniki punktowe ze sprawdzianu

2009	szkoła	wieś	powiat	wojew.	okręg	kraj
Średni wynik za sprawdzian	18,73	21,01	21,72	21,90	22,03	22,64

EGZAMINY GIMNAZJALNE.

Do egzaminu gimnazjalnego w Zespole Szkół im. Jana Pawła II, w roku szkolnym 2008/2009 przystąpiło 25 uczniów. Wszyscy uczniowie rozwiązywali arkusze standardowe. Czterech uczniów na podstawie orzeczenia z PPP w Kaliszu miało wydłużony czas pisania egzaminu, w tym dwóch uczniów z orzeczeniem o niepełnosprawności ruchowej, nauczycieli wspomagających czytanie i pisanie.

Tabela 2. Średnie wyniki punktowe w części humanistycznej

2009	szkoła	wieś	powiat	wojew.	okręg	kraj
Średni wynik za test	30,92	30,39	30,00	31,04	31,12	31,67

Pozycja szkoły ze względu na trzyletnie wskaźniki wyniku końcowego i edukacyjnej wartości dodanej z części humanistycznej.

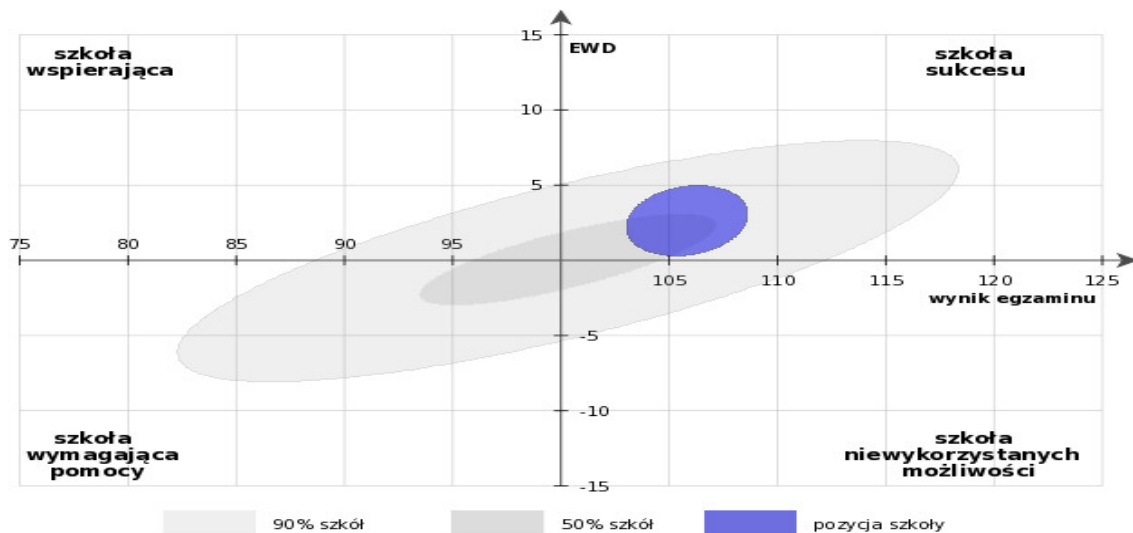


Tabela 3. Średnie wyniki punktowe w części matematyczno-przyrodniczej

2009	szkoła	wieś	powiat	wojew.	okręg	kraj
Średni wynik za test	24,56	24,46	26,50	25,65	25,41	26,03

Pozycja szkoły ze względu na trzyletnie wskaźniki wyniku końcowego i edukacyjnej wartości dodanej z części matematyczno-przyrodniczej.

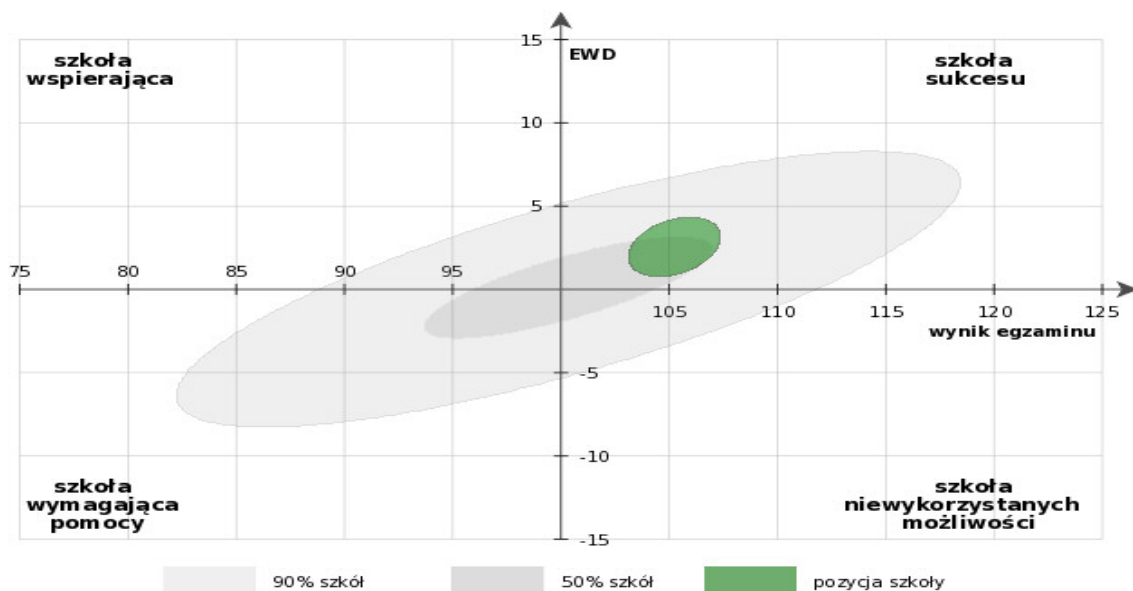


Tabela 4. Średnie wyniki punktowe z języka angielskiego

2009	szkoła	wieś	powiat	wojew.	okręg	kraj
Średni wynik za test	28,96	27,74	30,13	30,55	30,66	30,63

Brak wykresu EWD z uwagi na fakt przeprowadzenia egzaminu z języka angielskiego po raz pierwszy.

Wnioski:

Na podstawie przedstawionych danych wynika, że Zespół Szkół w Chelmcach wypada korzystnie w porównaniu ze szkołami o podobnej wielkości i liczebności mieszkańców miejscowości w obrębie, których położona jest szkoła. Wykresy EWD (Edukacyjna Wartość Dodana) świadczą o tym, że szkoła zaliczana jest do „szkół sukcesu” gwarantując uczniom znaczny przyrost wiadomości i umiejętności w kolejnych etapach edukacyjnych.

**Informacja dotycząca wyników sprawdzianu i egzaminu w roku
szkolnym 2008/2009
w Zespole Szkół w Tłokini Wielkiej**

Sprawdzian po klasie VI

W Szkole Podstawowej w Tłokini Wielkiej do sprawdzianu przystąpiło 15 uczniów. Średni wynik to 21,27 punktów na 40 możliwych do zdobycia.

Porównanie średnich wyników sprawdzianu

Średnie wyniki punktowe dla max 40 pkt.			
Kraj	Okręg	woj. wielkopolskie	Szkoła Podstawowa w Tłokini Wielkiej
22,64	22,03	21,90	21,27

Średnie wyniki punktowe w poszczególnych kategoriach umiejętności

	woj. wielkopolskie	Szkoła Podstawowa w Tłokini Wielkiej
czytanie	7,46/max10	7,46
pisanie	4,61/10	4,66
rozumienie	3,72/8	3,53
korzystanie z informacji	2,38/4	2,33
wykorzystanie wiedzy	3,73/8	3,26

Egzamin gimnazjalny część matematyczno- przyrodnicza

Do egzaminu gimnazjalnego przystąpiło 23 uczniów. Średni wynik uzyskany w Zespole Szkół w Tłokini Wielkiej wyniósł 27,43 punktów na 50 możliwych do zdobycia.

Porównanie średnich wyników egzaminu część matematyczno- przyrodnicza

Średnie wyniki punktowe dla max 50 pkt.			
Kraj	Okręg	woj. wielkopolskie	Gimnazjum w Tłokini Wielkiej
26,03	25,41	25,65	27,43

Średnie wyniki punktowe w poszczególnych kategoriach umiejętności

	kraj	okręg	woj.wielkopolskie	Gimnazjum w Tłokini Wielkiej
Umiejętne stosowanie terminów	7,74	7,57	7,65	8,13
Wyszukiwanie i stosowanie informacji	8,22	8,11	8,15	8,48
Wskazywanie i opisywanie faktów, związków...	7,22	7,01	7,12	7,74
Stosowanie zintegrowanej wiedzy	2,85	2,71	2,73	3,08

Egzamin gimnazjalny część humanistyczna

Do egzaminu gimnazjalnego przystąpiło 23 uczniów. Średni wynik uzyskany w Zespole Szkół w Tłokini Wielkiej wyniósł 32,26 punktów na 50 możliwych do zdobycia.

Porównanie średnich wyników egzaminu część humanistyczna

Średnie wyniki punktowe dla max 50 pkt.			
Kraj	Okręg	woj. wielkopolskie	Gimnazjum w Tłokini Wielkiej
31,67	31,12	31,04	32,26

Średnie wyniki punktowe w poszczególnych kategoriach umiejętności

	kraj	okręg	woj.wielkopolskie	Gimnazjum w Tłokini Wielkiej
Czytanie	18,33	18,06	18,00	17,91
Pisanie	13,34	13,06	13,04	14,35

Egzamin gimnazjalny część język obcy nowożytny (język angielski)

Do egzaminu gimnazjalnego przystąpiło 23 uczniów. Średni wynik uzyskany w Zespole Szkół w Tłokini Wielkiej wyniósł 38,30 punktów na 50 możliwych do zdobycia.

Porównanie średnich wyników egzaminu część język obcy nowożytny (język angielski)

Średnie wyniki punktowe dla max 50 pkt.			
Kraj	Okręg	woj. wielkopolskie	Gimnazjum w Tłokini Wielkiej
30,63	30,66	30,55	38,30

Średnie wyniki punktowe w poszczególnych kategoriach umiejętności

	kraj	okręg	woj.wielkopolskie	Gimnazjum w Tłokini Wielkiej
Odbiór tekstu słuchanego	6,52	6,52	6,47	6,87
Odbiór tekstu czytanego	11,98	12,02	11,95	16,22
Reagowanie językowe	12,14	12,11	12,12	15,17

Informacja dotycząca wyników sprawdzianu w roku szkolnym 2008/2009 w Szkole Podstawowej w Sierzchowie

2 kwietnia 2009 roku 7 uczniów klasy VI pisało obowiązkowy sprawdzian po szóstej klasie szkoły podstawowej.

Wszyscy uczniowie pisali test S-1, zatytułowany „O zwierzętach”. Arkusz sprawdzał umiejętności czytania, pisania, rozumienia, korzystania z informacji i wykorzystania wiedzy w praktyce.

W roku szkolnym 2008/2009 średnie wyniki punktowe dla kraju wynosiły 22,64, okręgu 22,03, a województwa 21,90 na 40 możliwych punktów do zdobycia.

Średnia uzyskanych punktów przez szóstoklasistów Szkoły Podstawowej w Sierzchowie wyniosła 28 punktów.

Średnie wyniki punktowe uzyskane przez uczniów Szkoły Podstawowej w Sierzchowie na tle kraju, okręgu, województwa, powiatu i gminy w roku szkolnym 2008/2009.

Rok	kraju	okręgu	województwa	powiatu	wieś	gmina	szkoła
2009	22,64	22,03	21,90	21,72	21,01		28,00

Powyższe dane wskazują, że absolwenci Szkoły Podstawowej w Sierzchowie byli lepsi średnio o 6 punktów.

Na pochwałę zasługuje fakt, że w tak małej klasie byli uczniowie, którzy uplasowali się na najwyższym (Stanina 9) i wysokim poziomie (Stanina 7).

Szóstoklasiści otrzymali wysokie noty za czytanie i korzystanie z informacji. Nie budzą zastrzeżeń również wyniki dotyczące pisania i rozumowania.

Szóstoklasiści ze szkół wiejskich w okręgu i województwie zdobyli średnio 21,01 punktów. Szkoła Podstawowa w Sierzchowie ma wynik 28 punktów, przewyższając średnią o 7 punktów.

Wśród uczniów znajduje się troje po badaniach PPP w Kaliszu, wśród których znajduje się uczeń z dysleksją. Na szczególną uwagę zasługuje uczennica, która ma trudności w przyswajaniu i utrwalaniu wiedzy i umiejętności. Na zakończenie okresu,

bądź roku szkolnego już od klasy IV miała trudności z uzyskaniem pozytywnych ocen.

**Informacja dotycząca wyników sprawdzianu w roku szkolnym
2008/2009
w Szkole Podstawowej w Cieni Drugiej**

W kwietniu 2009 roku do sprawdzianu po klasie VI przystąpiło dziewięcioro uczniów Szkoły Podstawowej w Cieni Drugiej. Wszyscy rozwiązywali arkusz standardowy „O zwierzętach”.

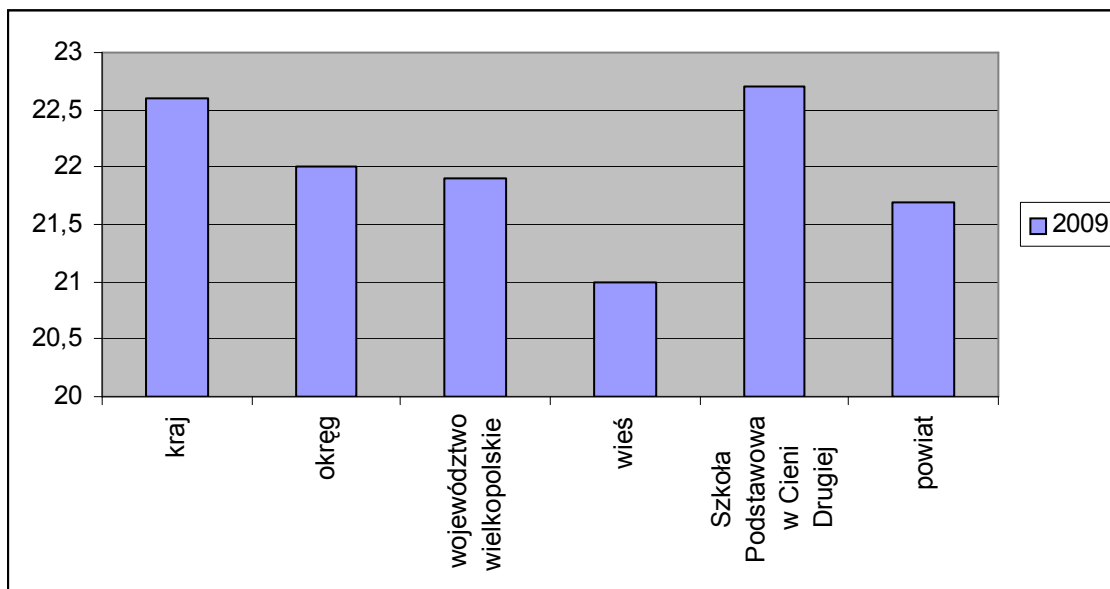
Do klasy VI w roku szkolnym 2008/2009 uczęszczało 8 chłopców i 1 dziewczynka. W tym roku chłopcy na terenie OKE Poznań uzyskali średnie wyniki o 1,5 punktu niższe niż dziewczynki. Dwoje spośród zdających posiadało opinię

Poradni Psychologiczno-Pedagogicznej o dostosowaniu form i warunków do możliwości i potrzeb psychofizycznych.

Średnia liczba punktów uzyskanych przez szóstoklasistów wyniosła 22,7. Według skali staninowej jest to wynik średni. Takie wyniki osiągnęło 19,8 % szkół województwa wielkopolskiego, przewyższając 49,7 % szkół o niższych wynikach.

Średnie wyniki uzyskane przez uczniów Szkoły Podstawowej w Cieni Drugiej są wyższe niż średnie wyniki kraju, okręgu, województwa wielkopolskiego i powiatu kaliskiego. Przewyższają także średnią punktów uzyskaną przez uczniów szkół wiejskich na terenie Okręgowej Komisji Egzaminacyjnej w Poznaniu.

rok	średnie wyniki punktowe dla					
	kraj	okręg	województwo wielkopolskie	wieś	Szkoła Podstawowa w Cieni Drugiej	powiat
2009	22,6	22	21,9	21	22,7	21,7



W dalszych działaniach, dla podnoszenia poziomu nauczania i uzyskiwania jeszcze lepszych wyników ze sprawdzianów na zakończenie szkoły podstawowej, projektuje się m.in. zwiększenie liczby zajęć dydaktyczno wyrównawczych, zwłaszcza z języka polskiego, matematyki, języka obcego, zwiększenie liczby zadań i ćwiczeń dla poprawy umiejętności, które sprawiają uczniom największą trudność, oraz zajęć utrwalających posiadaną wiedzę i umiejętności. Ponadto w większym niż obecnie zakresie przewiduje się tworzenie zespołów uczniowskich wspomagających w nauce.

Miernikiem poziomu nauczania w gimnazjum jest egzamin gimnazjalny, a także ocena edukacyjnej wartości dodanej czyli wykorzystania wyników egzaminu gimnazjalnego do oceny efektów nauczania każdego ucznia przy uwzględnieniu jego uwarunkowań indywidualnych, takich jak zdolności i uprzednie osiągnięcia szkolne, uwarunkowań społecznych wynikających z kapitału kulturowego i społecznego czy wpływu grupy rówieśniczej, a także uwarunkowań szkolnych takich jak kwalifikacje i zaangażowanie nauczycieli, metody nauczania czy warunki nauczania. W trakcie egzaminu na zakończenie gimnazjum w roku szkolnym 2008/2009 roku uczniowie gimnazjów Szkoły Podstawowej w Cieni Drugiej lepiej radzili sobie z czytaniem i odbiorem tekstów kultury, gorzej z tworzeniem własnego tekstu, a w części matematyczno przyrodniczej lepiej radzili sobie z wyszukiwaniem i stosowaniem informacji oraz w zakresie umiejętności stosowania terminów, pojęć i procedur, słabiej w zakresie wskazywania i opisywania faktów, związków i zależności oraz w stosowaniu zintegrowanej wiedzy.

V .Sukcesy uczniów.

Rok szkolny 2008/2009 był kolejnym okresem w którym uczniowie szkół Gminy Opatówek osiągnęli znaczące sukcesy w różnych dziedzinach życia szkolnego. Osiągnięcia uczniów prezentowane są w układzie tabelarycznym z poszczególnych szkół.

Tabela nr 9 . Osiągnięcia w konkursach przedmiotowych

Nazwa konkursu	Osiągnięcia w etapie wojewódzkim		
	Imię i nazwisko ucznia	Osiągnięte miejsce	Klasa
Szkoła Podstawowa w Sierzchowie			
Plastyczny „Ogólnopolski Konkurs Plastyczny, eliminacje Wojewódzkie- Poznań, Organizowany przez Z OSP RP	Martyna Dzedzic	II	I
Gimnazjum im. A.i S. Gillerów w Opatówku			
Historyczny	Andrzej Słowiński	finalista	III
Szkoła Podstawowa w Rajsku			
Humanistyczny	Marek Nowak	laureat	IV

Tabela nr 10. Ważniejsze osiągnięcia uczniów w różnych konkursach, przeglądach itp.

Nazwa konkursu	Zasięg, organizator	Osiągnięcia	
		Imię i nazwisko ucznia/naucz.	Osiągnięte miejsce
Gimnazjum im. A. i S. Gillerów w Opatówku			
XV Sesja Sejmu Dzieci i Młodzieży (Konkurs Ogólnopolski)	Ogólnopolski Prezydium Sejmu RP	Mateusz Walczak	Posel na Sejm Dzieci i Młodzieży
XVI Wielkopolski Konkurs Wiedzy o Samorządzie Terytorialnym	Wojewódzki Towarzystwo Samorządowe	Mateusz Walczak Bartek Woźniak	Finalista etapu wojewódzkiego III miejsce – etap powiatowy
Powiatowy Konkurs Wiedzy o Unii Europejskiej	Powiatowy Biuro Poselskie Jana Tadeusza	Michał Romańczyk Bartek Woźniak	II/III miejsce

	Masiela		
Międzynarodowy Konkurs Matematyczny "Kangur 2009"	Międzynarodowy Towarzystwo Upowszechniania Wiedzy i Nauk Matematycznych	Piotr Kasprzak	Wyróżnienie
Konkurs Recytatorski Poezji Mickiewicza i innych Romantyków	Wojewódzki Kuratorium Oświaty Poznań	Patryk Olejniczak	II miejsce w etapie gminnym Udział w etapie rejonowym
Konkurs Recytatorski Poezji Stefana Gillera w Opatówku	Powiatowy Gminna Biblioteka Publiczna im. Braci Gillerów Opatówku	Patryk Olejniczak	II miejsce
Powiatowy Konkurs Ortograficzny "Z ortografią za pan brat"	Powiatowy ODN Kalisz	Aleksandra Kuś	Udział w etapie powiatowym
Ogólnopolska Olimpiada Promocji Zdrowego Stylu Życia	Ogólnopolski Zarząd Rejonowy PCK Kalisz	Salamon Agnieszka	Udział
Konkurs piosenki niemieckiej. „Tak to leciało...” "Es singt so"	Powiatowy I LO im. A.Asnyka w Kaliszu	Krzysztof Wojtaszczyk	Udział
Turniej Wiedzy Technicznej Elektrotechnika i Elektronika	Powiatowy ODN Kalisz	Piotr Kasprzak, Wiktor Grzesiak, Michał Prus, Bartek Woźniak	III miejsce drużynowo
Turnieju Wiedzy o Bezpieczeństwie Ruchu Drogowego	Powiatowy Policja KO Poznań	Mikołaj Borys, Piotr Dubanowicz, Przemysław Marciniak	Udział
Międzygminny Festiwal Piosenki Dziecięcej i Młodzieżowej w Opatówku	Międzygminny Starostwo Powiatowe, Urząd Gminy w Opatówku, Urząd Gminy w Szczytnikach oraz Centrum Kultury i Sztuki w Kaliszu	Aleksandra Kaźmierczak, Patryk Olejniczak, Justyna Antczak	Udział

VOCALIADA - Festiwal Piosenki Dzieci i Młodzieży w Dobrzycy	Międzynarodowy Gminnego Centrum Kultury Dobrzyca	Angelika Filipiak, Patryk Olejniczak	Udział
---	--	--------------------------------------	--------

Nazwa konkursu	Zasięg, organizator	Osiągnięcia	
		Imię i nazwisko ucznia/ naucz.	Osiągnięte miejsce
Szkoła Podstawowa w Cieni Drugiej			
III Międzygminny Festiwal Piosenki Legionowej i Historycznej w kategorii: ZESPOŁY	międzygminny Zespół Szkół Nr 1 w Godzieszach Wielkich, Zespół Szkół Nr 2 im. Tadeusza Kościuszki w Godzieszach Wielkich	Zespół Bemolki Nauczyciel - Ewa Pawlik - Wiśniewska	I
IV Powiatowy Konkurs Recytatorski dla uczniów klas I – III szkół podstawowych	Powiat Starosta Kaliski Dyrektor Ośrodka Doskonalenia Nauczycieli w Kaliszu	Ewelina Jaśkiewicz Nauczyciel – Beata Pietrowska	II
Ogólnopolski Turniej Wiedzy Pożarniczej „Młodzież zapobiega pożarom”	Etap gminny Związek Ochotniczych Straży Pożarnych Rzeczypospolitej Polskiej Zarząd Oddziału Gminnego Opatówek	Sergiusz Warga Nauczyciel – Agnieszka Nieborak	I
XXIV Wojewódzki Konkurs Recytatorski Szkół Podstawowych i Gimnazjów w kategorii klas IV - VI	Etap gminny Szkoła Podstawowa w Cieni Drugiej	Klaudia Napierała Nauczyciel – Agnieszka Nieborak	Awans do eliminacji rejonowych
V Gminny Konkurs Poezji Dziecięcej nt. „Żyjmy zdrowo i bezpiecznie”	Gmina Szkoła Podstawowa im. Janusza Kusocińskiego w Opatówku	Julia Kłysz Nauczyciel – Elżbieta Trzcińska	wyróżnienie
Konkurs plastyczny „Zapobiegamy pożarom”	Gmina Gminny Związek Ochotniczej Straży Pożarnej	Ewelina Jaśkiewicz Nauczyciel – Beata Pietrowska	III

XXIV Wojewódzki Konkurs Recytatorski Szkół Podstawowych i Gimnazjów w kategorii klas I - III	Etap gminny Szkola Podstawowa w Cieni Drugiej	Ewelina Jaśkiewicz Nauczyciel – Beata Pietrowska	Awans do eliminacji rejonowych
--	--	---	--------------------------------

Nazwa konkursu	Zasięg, organizator	Osiągnięcia	
		Imię i nazwisko ucznia/naucz.	Osiągnięte miejsce
Szkola Podstawowa w Sierzchowie			
IX Rajd „Barwy Jesieni” Konkurs Dendrologiczny	Starostwo Powiatowe w Kaliszu	Grupa uczniów biorących udział w rajdzie	II miejsce
IX Rajd „Barwy Jesieni” Konkurs Krajoznawczy	Starostwo Powiatowe w Kaliszu	Adam Chudaś	II miejsce
X Rajd „Barwy Jesieni”	Starostwo Powiatowe w Kaliszu	Grupa uczniów biorących udział w rajdzie.	IV miejsce
Konkurs Plastyczny „Zapobiegamy Pożarom”	Z OSP Opatówek	Mariusz Stasiak Michał Pawelec Jakub Kasprzak	I miejsce Wyróżnienie wyróżnienie
IV Gminny Konkurs Recytatorski dla uczniów kl. I-III	ODN- Małgorzata Kraszkiewicz SP Sierzchów	Martyna Dziedzic	II miejsce
III Parafialny Festyn Rodzinny w Rajsku (turniej piłkarski)	Akcja Katolicka, Proboszcz Parafii Rajsko ZS Rajsko	SP Sierzchów	I miejsce
III Mistrzostwa Gminy Opatówek w Scrabble	SP Cienia Druga	Joanna Białek Adrianna Bardowska	I miejsce I miejsce
Turniej Gier i zabaw „Orlik 2012”	Wójt Gminy Opatówek	SP w Sierzchowie	III miejsce
IV Międzyszkolny Konkurs Mitologiczny	ODN- Iwona Frąszczak ZS w Dębie	Adam Chudaś	III miejsce
Wojewódzki konkurs Recytatorski Twórczości Adama Mickiewicza- eliminacje gminne	SP w Sierzchowie ODN- Barbara Nowak	Joanna Białek	II miejsce
Okręgowy Finał	Lasy Państwowe	Szymon Mocny, Anita	I miejsce

konkurs „Mój las”		Chudaś	
II Parafialny Festiwal Polskich Kolęd i Pastoralek w Rajsku	Proboszcz Parafii Rajska, Akcja katolicka	„Aniołki” z SP w Sierzchowie	III miejsce
II Powiatowy Konkurs Plastyczny „Kartka Bożonarodzeniowa”	ODN- Natalia Iwanow Starosta Kaliski	Wiktor Szymański	III miejsce
Konkurs „Z ortografią za pan brat” - El. powiatowe	ODN Kalisz	Joanna Białek	I miejsce
Konkurs „ Z ortografią za pan brat” – El. gminne	Gminny SP w Opatówku	Joanna Białek	I miejsce
Konkurs „ Z ortografią za pan brat” – El. gminne	ODN- Barbara Nowak SP w Opatówku	Adam Chudaś	II miejsce

Nazwa konkursu	Zasięg, organizator	Osiągnięcia	
		Imię i nazwisko ucznia/ naucz.	Osiągnięte miejsce
Zespół Szkół w Chełmcach			
Ogólnopolska Olimpiada Przedmiotowa z Matematyki „Pingwin”	ogólnopolski	Filip Kliber/ Lidia Kałuża	IX
		Oliwia Nadarzycka/ Lidia Kałuża i Halina Krawczyk	X
		Marek Maćkowiak/ Lidia Kałuża i Halina Krawczyk	X
Ogólnopolska Olimpiada Przedmiotowa z Matematyki „Olimpus”	ogólnopolski	Filip Kliber/ Lidia Kałuża	VII
Konkurs na projekt plakatu „Kaliska Przygoda z Odpadami”	powiatowy	Agnieszka Frankowska/ Natasza Paszkowiak-Kopeć	I
Eliminacje gminne w Wojewódzkim Konkursie Recytatorskim Twórczości A. Mickiewicza oraz Polskich Romantyków	gminny	Agnieszka Frankowska/Katarzyna Petynia	IV
		Weronika Kaleta/ Katarzyna Petynia	I

Konkurs organizowany przez Bibliotekę Gminną im. Braci Gillerów w Opatówku „Zostań Bajkopisarzem”	gminny	Mikołaj Kliber/Damiana Rutkowska	III
Rejonowa Olimpiada Promocji Zdrowego Stylu Życia PCK	rejonowy	Daria Pawlak/Lidia Kałuża	III

Nazwa konkursu	Zasięg, organizator	Osiągnięcia	
		Imię i nazwisko ucznia/naucz.	Osiągnięte miejsce
Szkoła Podstawowa w Rajsku			
XXIV Wojewódzki Konkurs Recytatorski, Konkurs plastyczny (95 rocznica Kalisko – tureckiej Kolei Powiatowej)	Województwo powiat	Beata Nowak / opiekun Józefa Burdelak /	I miejsce na szczeblu gminnym II miejsce
Ogólnopolski Turniej Wiedzy Pożarniczej	ogólnopolski	Daria Bilska /opiekun Agnieszka Wosiek/	3 miejsce
Gminny Konkurs “Matematyczny Czar Par”	gminny	Natalia Gaczyńska, Julia Lasiecka	3 miejsce
Gminny Konkurs Przyrodniczo - Ekologiczny	gminny	Drużyna SP Rajsko	3 miejsce
IV Gminny Konkurs Recytatorski	gmina	Katarzyna Wojciechowska / opiekun Józefa Burdelak /	I miejsce
		Karolina Frątczak / opiekun Dorota Okrasa /	III miejsce
Gimnazjum w Rajsku			
Międzygminny Festiwal Piosenki Dziecięcej i Młodzieżowej w Opatówku, Przeгляд Piosenki		Natalia Mikołajczyk / opiekun Damian Pyrek /	II miejsce

Religijnej w Tłokini Wielkiej, Międzygminny Festiwal Piosenki <i>Decyma</i> w Koźminku.	Gmina		II miejsce I miejsce
Konkurs Wiedzy o Kaliszu i Regionie Kaliskim	Archiwum Państwowe w Kaliszu, Wydział Kultury i Sztuki, Sportu i Turystyki Urzędu Miejskiego w Kaliszu Państwowa Wyższa Szkoła Zawodowa im. Prezydenta Stanisława Wojciechowskiego w Kaliszu.	Ewa Krymarys / opiekun Anna Zimna/	Nagroda Główna ufundowana przez Archiwum Państwowe w Kaliszu
		Martyna Jeziorska / opiekun Anna Zimna/	Nagroda Specjalna ufundowana przez Wyższą Szkołę Humanistyczno-Ekonomiczną w Łodzi
		Katarzyna Maciejewska / opiekun Anna Zimna/	Nagroda Specjalna ufundowana przez Wyższą Szkołę Humanistyczno-Ekonomiczną w Łodzi
		Joanna Wszędobył / opiekun Anna Zimna/	Nagroda Specjalna ufundowana przez Wyższą Szkołę Humanistyczno-Ekonomiczną w Łodzi
		Maria Wosiek / opiekun Anna Zimna/	Nagroda Specjalna ufundowana przez Polskie Towarzystwo Historyczne Oddział w Kaliszu
Festiwal: „Nauki przyrodnicze na scenie 3 ”	ogólnopolski	Martyna Jeziorska, Maria Wosiek, Monika Lesiecka Joanna Wszędobył, Monika Kaźmierczak Szymon Janik, Michał Frątczak, Piotr Oleszczyk /opiekun Małgorzata Masłowska/	czwarte miejsce
Międzynarodowy Konkurs Matematyczny Kangur	Wielkopolskie Towarzystwo Matematyczne	Dominik Wosiek /opiekun Mariusz Maciaszek/	wyróżnienie
Ogólnopolski Turniej Wiedzy Pożarniczej	ogólnopolski	Bogusława Malinowska,	3 miejsce
		Patryk Tomczyński, /opiekun Agnieszka	5 miejsce

		Wosiek/	
Przegląd projektu "Poczytaj mi przyjacielu"	ogólnopolski	A. Korbacz, S. Lasiicka, F. Janiak, N. Parużak, K. Grzelaczyk /opiekun Elżbieta Wosiek/	certyfiakat

Zespół Szkół w Tłokini Wielkiej					
Między szkolny Przegląd Pieśni Religijnej Tłokini 2009	Zespół Szkół Tłokini Wielkiej	w	- Zespół U.Borwik	wokalny/	III miejsce
			- Olimpia U.Borwik	Dubiel/	I miejsce
			- Wiktoria U.Borwik	Wanga/	III miejsce
Diecezjalny Przegląd Pieśni Religijnej	Diecezja kaliska		- Olimpia U.Borwik	Dubiel/	II miejsce
Zostań bajkopisarzem	Biblioteka Publiczna Opatówku	w	- Joanna R.Szlenkier	Urbaniak/	I miejsce
			- Joanna E.Banasiak	Pomykała/	II miejsce
Gminny Konkurs Recytatorski Twórczości Adama Mickiewicza	Szkoła Podstawowa Sierzchowice	w	-Barbara J.Borwik	Rogozińska/	III miejsce
Gminny Konkurs Recytatorski	Szkoła Podstawowa Cienni II	w	- Joanna E.Banasiak	Pomykała/	II miejsce
			- Adrianna E.Banasiak	Macke/	III miejsce
Ogólnopolski Konkurs EKO-PLANETA			- Ola A.Macke	Raszewska/	III miejsce
			-Katarzyna A.Macke	Jach/	Wyniki: bardzo dobry
Ogólnopolski Konkurs Plastyczny „TĘCZA”					
II Międzygminny Pieśni Żołnierskiej i Patriotycznej	Gimnazjum Godzieszach	w	- Eryk M.J.Tomasiuk	Duster/	wyróżnienie
Gminny Konkurs Ortograficzny	Szkoła Podstawowa Opatówku	w	- Zespół U.Borwik	wokalny/	II miejsce, nagroda specjalna kaliskiego Starosty
			-Marcela E.Banasiak	Raszewska/	I miejsce
			- Olimpia -Adrianna	Dubiel/J.Borwik Macke/	II miejsce
Międzynarodowy konkurs Matematyczny KANGUR			-Adrianna K.Wyborna	Macke/	Wyróżnienie
Konkurs Plastyczny Bezpieczna praca w gospodarstwie	KRUS w Ostrowie Wlkp.		- Michał Natalia Pilas/ E.Janiak	Jach/ E.Janiak	Wynik bardzo dobry Wyróżnienie

IX Kaliskie Spotkania Teatralne		Dorota Misiak/K.Magierska	Nagroda indywidualna za wyjątkową kreację artystyczną
Ogólnopolski Konkurs języka angielski „FOX”		Przemysław Król/A.Madziąła	Wynik bardzo dobry
		Tomasz Witkowski/A.Madziąła	Wynik dobry
		Buś Mateusz/ A Madziąła	Wynik dobry
		Gustowski Adrian/A.Madziąła	Wynik dobry
		Jakub Witkowski/A.Madziąła	Wynik dobry
		Łukasz Pasternak/A.Madziąła	Wynik dobry
		Marcela Raszewska/A.Madziąła	Wynik bardzo dobry
Powiatowy konkurs Recytatorski w Kaliszu	ODN Kalisz	Natalia Pilas/ E.Janiak	wyróżnienie

Nazwa konkursu	Zasięg, organizator	Osiągnięcia	
		Imię i nazwisko ucznia/ naucz.	Osiągnięte miejsce

Szkoła Podstawowa w Opatówku

Ogólnopolski Konkurs Matematyczny Multitest 2008	ogólnopolski	Anna Przyjazna	II miejsce
		Martyna Kołodziejczyk	VIII miejsce
Gminny Konkurs „Czar Par”	gminny SP Cienia Druga	Michał Rybka	I miejsce
		Piotr Goławski	
Zostań bajkopisarzem	gminny Biblioteka Publiczna w Opatówku	Michał Sztrajt	I miejsce
Konkurs plastyczny „Przyjaciel natury”	powiatowy	Aleksandra Cichy	I miejsce
Rajd turystyczny „Śladami przodków”	powiatowy PTTK Kalisz	Drużyma	II miejsce
Rajd turystyczny „Barwy jesieni”	powiatowy PTTK Kalisz	Drużyna	II miejsce
Rajd turystyczny „Topienie Marzanna”	powiatowy PTTK Kalisz	Drużyna	I miejsce

Rajd turystyczny ogrodników	powiatowy PTTK Kalisz	Drużyna	II miejsce
Rajd turystyczny „Rajd im. M. Dąbrowskiej” w Russowie	powiatowy PTTK Kalisz	Drużyna	II miejsce

Uczniowie szkół podstawowych i gimnazjów jak pokazuje powyższa informacja rozwijali przy pomocy nauczycieli swoje zainteresowania w wielu dziedzinach, śmiało podejmując rywalizację na różnego rodzaju i różnej rangi konkursach oraz przeglądach. Szkoły prowadzone przez Gminę były również organizatorami imprez kulturalnych o zasięgu gminnym i ponadgminnym.

Ważnym elementem w pracy dydaktyczno-wychowawczej szkół był sport dzieci i młodzieży. Jak co roku uczniowie szkół podstawowych i gimnazjów uzyskiwali znaczące osiągnięcia w rywalizacji sportowej co obrazuje tabela nr 15.

Tabela nr 11 . Ważniejsze osiągnięcia uczniów i szkół w sporcie.

Nazwa zawodów	Organizator i zasięg	Osiągnięcia
Gimnazjum w Opatówku		
<u>DZIEWCZĘTA:</u>		
1. Mistrzostwa woj. wielko –polskiego w lekkiej atletyce	Wojewódzki SZS Poznań - wojewódzki	W klasyfikacji ogólnej na 104 gimnazja w województwie wielkopolskim – 25 miejsce E. Dobrzańska; 1000m V m. A.Każmierczak, K. Napierała, S. Marciniak, M. Marciniak - sztafeta szwedzka – IX m A.Żarnecka;skok w dal –XII m
2. Mistrzostwa powiatu kaliskiego ziemskiego w piłce koszykowej	Kaliski ziemski SZS – powiatowy	II miejsce
3. Mistrzostwa powiatu kaliskiego ziemskiego w piłce siatkowej	Kaliski ziemski SZS – powiatowy	III miejsce
4. Mistrzostwa rejonu w AEROBIKU grupowym	Kaliski SZS - rejonowy	VII miejsce

<u>CHŁOPCY</u>		
1. Mistrzostwa powiatu kaliskiego ziemskiego w piłce koszykowej	Kaliski ziemski SZS – powiatowy	III miejsce
2. Mistrzostwa powiatu kaliskiego ziemskiego w piłce ręcznej	Kaliski ziemski SZS - powiatowy	IV miejsce
3. Mistrzostwa rejonu kaliskiego w lekkiej atletyce	Kaliski SZS - rejonowy	T. Pogorzelec, H. Dzedzic, D. Grzesiak, A. Binkowski – - sztafeta 4 x 100 IV m H. Dzedzic – 300m IV m P. Mańka - kula IV m
Szkoła Podstawowa w Cieni Drugiej		
Mistrzostwa Gminy Opatówek w warcabach klasycznych	Gminny Szkolny Klub Sportowy w Opatówku Międzyszkolny Organizator Sportu Gminy Opatówek gmina	Tomasz Jaśkiewicz – I miejsce Kamila Grandyberg – I miejsce
XXVIII Międzynarodowy Bieg Uliczny „Ptolemeusz”	Prezydent Miasta Kalisza Prezes Ogniska TKKF „Relaks”	Kamil Świątek – I miejsce Radosław Spież – VI miejsce
Mistrzostwa Gminy Opatówek w Biegach Przełajowych	Szkolny Związek Sportowy Międzyszkolny Organizator Sportu Gminy Opatówek gmina	Kamila Grandyberg – I miejsce Ewelina Pejaś – II miejsce Kamil Świątek – I miejsce Radosław Spież – I miejsce
Drużynowe Mistrzostwa Gminy Opatówek w Tenisie Stołowym	Gminny Szkolny Klub Sportowy w Opatówku Międzyszkolny Organizator Sportu Gminy Opatówek/ gmina	II miejsce

Mistrzostwa Powiatu Kaliskiego Ziemskiego w Indywidualnych Biegach Przełajowych	Kaliski Ziemski Szkolny Związek Sportowy/powiat	Kamila Grandyberg – III miejsce
IV Gminny Turniej Gier i Zabaw Sportowych dla uczniów klas I - III	Szkoła Podstawowa im. Janusza Kusocińskiego w Opatówku/gmina	II miejsce
XIX Biegi Uliczne „Wiosna Cekowska”	Wójt Gminy Ceków Kolonia/ Starosta Kaliski	Kamila Grandyberg – II miejsce
Szkoła Podstawowa w Sierzchowie		
Powiatowe Mistrzostwa w warcabach klasycznych	Szkolny Związek Sportowy Opatówek	I miejsce
Zespół Szkół w Chełmcach		
Indywidualne Mistrzostwa Gminy w Biegach Przełajowych	ZS w Tłokini - gminny	III miejsce - Kamil Ślesicki-szkoła podstawowa, II miejsce- Mateusz Krzywda-gimnazjum
Mistrzostwa Gminy w warcabach klasycznych	ZS w Chełmcach - gminny	II miejsce - Marek Maćkowiak- gimnazjum II miejsce - Anna Kaleta-gimnazjum
Mistrzostwa Powiatu w drużynowym tenisie stołowym	S.P. w Moskurni - powiatowy	V miejsce – szkoła podstawowa
Mistrzostwa Gminy w piłce siatkowej chłopców	Gimnazjum Opatówek-gminny	II miejsce- gimnazjum
Szkoła Podstawowa w Rajsku		
Mistrzostwa Powiatu w warcabach klasycznych	powiat	Tomek Antczak – II miejsce
Gminny Turniej Gier i Zabaw Sportowych	gmina	Drużyn SP klas 1- 3 – III miejsce
Gimnazjum w Rajsku		
Mistrzostwa Powiatu w biegach przełajowych	powiat	Patryk Tomczyński – I miejsce
Mistrzostwa Gminy w piłce koszykowej	gmina	Drużyna męska – I miejsce

Mistrzostwa Gminy w piłce nożnej	gmina	Drużyna męska – II miejsce
Mistrzostwa Powiatu w tenisie stołowym	powiat	Maria Wosiek i Monika Kaźmierczak – II miejsce
Mistrzostwa Gminy w piłce siatkowej i koszykowej	gmina	Drużyna żeńska – II miejsce
Mistrzostwa Powiatu w tenisie stołowym	powiat	Maria Wosiek - III miejsce

Zespół Szkół w Tłokini Wielkiej

Wojewódzkie Mistrzostwa w Wielkopolskiej Próbie Kolarskiej	Wielkopolski Związek Kolarski - Finał Wojewódzki	I miejsce drużyna – Gimnazjum V miejsce drużyna – Szkoła Podstawowa II miejsce – Agnieszka Pietrzak III miejsce - Karolina Majewska I miejsce – Marcela Raszewska II miejsce – Anna Suchorzewska II miejsce – Łukasz Pasternak III miejsce - Adrian Gustowski I miejsce – Marcin Szlenkier
Mistrzostwa Gminy w Piłkę Nożną	Gmina Opatówek	I miejsce drużyna – Gimnazjum
Miting Lekkoatletyczny	Zespół Szkół im. Stanisława Mikołajczyka w Opatówku	V miejsce drużyna-Gimnazjum

Powiatowy Przegląd Formacji Tanecznych	Starostwo Powiatowe Kalisz	IX miejsce zespół taneczny – Gimnazjum
Piłkarskie Piątki	Zawody międzyszkolne – szkoła Podstawowa w Opatówku	II miejsce drużyna – Szkoła Podstawowa
Mistrzostwa Powiatu w Warcabach Klasycznych	Szkolny Związek Sportowy	II miejsce – Dawid Wyborny Szkoła Podstawowa I miejsce – Paulina Bartosz Gimnazjum I miejsce – Mateusz Buś Gimnazjum
Mistrzostwa Gminy w Biegach Przelajowych	Zespół Szkół w Tłokini Wielkiej	II miejsce – Bartosz Wojtaszczyk - Gimnazjum III miejsce – Aleksandra Wange Szkoła Podstawowa

Nazwa zawodów	Organizator i zasięg	Osiągnięcia
Szkoła Podstawowa w Opatówku		
Bieg uliczny Ptolemeusz	OSRiR Kalisz TKKF Kalisz ogólnopolski	II miejsce drużynowo
Piłka siatkowa dziewcząt	SKS Kalisz powiatowy	III miejsce drużynowo
Piłka siatkowa chłopców	SKS Kalisz gminny	I miejsce drużynowo
Mistrzostwa drużyn w tenisie stołowym	SKS Kalisz powiatowy	III miejsce drużynowo
Mistrzostwa w piłce nożnej chłopców	SKS Kalisz powiatowy	III miejsce drużynowo

Piłka dziewcząt	koszykowa	SKS Kalisz powiatowy	III miejsce drużynowo
Piłka chłopców	koszykowa	SKS Kalisz powiatowy	III miejsce drużynowo
Czwórbój lekkoatletyczny chłopców		SKS Kalisz powiatowy	I miejsce drużynowo
Czwórbój lekkoatletyczny dziewcząt		SKS Kalisz powiatowy	I miejsce drużynowo
Bieg uliczny „ Wiosna Cekowska”		Gmina Ceków ogólnopolski	II miejsce drużynowo
Gminny Turniej Gier i Zabaw klas I-III		SP Opatówek gminny	I miejsce drużynowo

Sukcesy uczniów są ich zasługą, ale nie byłyby możliwe bez dużego wkładu pracy nauczycieli szkół oraz rodziców, a sportowe także działających w Gminie stowarzyszeń sportowych.

VI. Formy pracy wychowawczej, działalności profilaktycznej oraz bezpieczeństwa w szkole.

Zgodnie z potrzebami i wymogami prawa w roku szkolnym 2008/2009 we wszystkich szkołach realizowano zadania przyjętych programów wychowawczych i programów profilaktyki. W ramach programów wychowawczych, oprócz wyborów do samorządów klasowych i szkolnych podjęto współpracę z rodzicami, celem której było przekazywanie informacji o postępach w nauce i zachowaniu, a także zapobieganie demoralizacji wśród dzieci i udzielanie uczniom pomocy edukacyjnej i materialnej (spotkania indywidualne, wywiadówki, pedagogizacja rodziców, imprezy klasowe, szkolne).

W Gimnazjum w Opatówku realizowano, przy udziale Gminnego Ośrodka Pomocy Społecznej w Opatówku, program profilaktyczny "Saper czyli jak rozminować agresję", który służył poprawie bezpieczeństwa w szkole, eliminowania przejawów agresji i nietolerancji.

Wśród przedsięwzięć realizowanych przez szkoły dla realizacji programów nauczania, programów wychowawczych i profilaktycznych wymienić należy

uroczystości patriotyczne z okazji rocznicy uchwalenia Konstytucji 3 Maja, Wybuchu II Wojny Światowej, Święta Niepodległości 11 listopada, uroczystości poświęcone patronom szkoły. W tradycji szkolnej utrwaliły się i były zorganizowane uroczystości z okazji świąt państwowych i religijnych (Jasełka Bożonarodzeniowe, Przegląd Kolęd, Dnia Babci i Dziadka, Dnia Edukacji Narodowej, Dnia Ziemi, Dnia Książki, Dnia Dziecka, Ślubowania pierwszoklasistów). Organizowano także konkursy wiedzy i sprawności (m.in. ortograficzny, recytatorski) oraz różnego rodzaju zawody sportowe.

W dobie zwiększonych zagrożeń wynikających z rozwoju cywilizacyjnego szczególnie ważnym jest właściwe bezpieczeństwo uczniów w szkole. W celu eliminowania zagrożeń okresowo dokonywano kontroli sprawności wszystkich urządzeń i wyposażenia szkoły. Występujące jeszcze niedoskonałości lub niesprawności były niezwłocznie usuwane w ramach bieżących lub okresowych remontów. Powoli dążymy do wyposażenia wszystkich szkół w monitoring wizyjny. Zainstalowane kamery wewnątrz jak i na zewnątrz szkół (stan jak tabela nr 4) pozwoliły w wielu przypadkach na szybką reakcję ze strony nauczycieli i wykrycie uczniów zakłócających porządek w szkole i dewastujących mienie szkolne. System ten wzmocnił działania wychowawców klas, nauczycieli dyżurujących na przerwach międzylekcyjnych i pozostałych pracowników odpowiedzialnych za ład i bezpieczeństwo uczniów w budynkach szkolnych i na terenach szkolnych. We wszystkich dostępnych dla uczniów komputerach zainstalowano programy chroniące uczniów przed dostępem do niepożądanych treści (blokady m.in. „Opiekun ucznia”, „Benjamin”). Zatrudnieni w szkołach pedagodzy szkolni, w ramach swoich kompetencji - oprócz zadań w zakresie ogólnej profilaktyki - szczególną opieką pedagogiczno-psychologiczną otoczyli tzw. trudną młodzież. W ramach działań wspomagających uczniów rozpoznawano ich środowisko zamieszkania i o ile to było możliwe udzielano stosownej pomocy dydaktycznej jak i materialnej. W ramach systemu bezpieczeństwa uczniów w szkołach opracowano i wdrożono regulamin odbioru przez rodziców uczniów klas I-III, regulamin wycieczek szkolnych oraz funkcjonowały gabinety lekarskie (doraźna pomoc w drobnych urazach, przy złym samopoczuciu). Prowadzono także zajęcia w zakresie udzielania pierwszej pomocy przedmedycznej.

VII. Stan realizacji zadań oświatowych gminy na rzecz uczniów i szkół.

W roku szkolnym 2008/2009 realizowano szereg zadań wynikających z ustawowych obowiązków gminy na rzecz uczniów i szkół. Najważniejszym zrealizowanym zadaniem Gminy było zabezpieczenie na odpowiednim poziomie przedszkolu i szkołom prowadzonym przez gminę środków finansowych na prowadzenie działalności, w tym na wynagrodzenia pracowników i eksploatację budynków komunalnych.

Realizując obowiązki określone w art. 17 ustawy o systemie oświaty dowożono lub refundowano rodzicom wydatki związane z dowożeniem do szkół uczniów niepełnosprawnych i zamieszkałych w znacznym oddaleniu od szkół.

Tabela nr 12 przedstawia stan realizacji tego obowiązku.

Tabela Nr 12. Dowożenie uczniów do szkół.

Wyszczególnienie		liczba
uczniowie:		
1.	Niepełnosprawni dowożeni	8
2.	Zamieszkujący w znacznym oddaleniu od szkoły- dowożeni i dojeżdżający	508
Razem-dowożeni		279
3.	Wydatki (w zł)	417.107,62

Stypendia socjalne

Zgodnie z dyspozycją art.90b i art.90m ustawy o systemie oświaty wspomagano uczniów w formie stypendiów szkolnych i zasiłków szkolnych. Z tej formy wsparcia korzystali uczniowie szkół podstawowych, gimnazjów ale także szkół ponadgimnazjalnych, którzy zamieszkują na terenie Gminy. Kryterium dochodowe uprawniające do uzyskania pomocy określone było w kwocie 351 zł na członka rodziny. Tabela Nr 13 pokazuje liczbę przyznanych stypendiów szkolnych i zasiłków szkolnych w roku szkolnym 2008/2009 z wyszczególnieniem typów szkół w których uczniowie pobierali naukę.

Tabela Nr 13. Stypendia szkolne w roku szkolnym 2008/2009

Lp.	Wyszczególnienie	Stypendium szkolne	Zasilek szkolny	
1.	Liczba wniosków	317	1	
2.	Liczba wniosków pozytywnie załatwionych - ogółem	275	1	
	w tym odnoszących się do uczniów:	szkół podstawowych	115	0
		gimnazjów	86	0
		szkół ponadgimnazjalnych	74	1
		innych	0	0
3.	Nakłady finansowe (w zł)	84.081,00		

Stypendia naukowe

Od szeregu lat w gminie Opatówek realizowane są, w ramach funduszu stypendialnego Gminy Opatówek, stypendia za wyniki w nauce. Możliwość ubiegania się o stypendium, po spełnieniu regulaminowych warunków, mają uczniowie szkół gimnazjalnych, ponadgimnazjalnych oraz studenci. Wnioski są rozpatrywane dwa razy do roku przez specjalnie do tego powołaną Komisję.

Tabela nr 14 pokazuje liczbę przyznanych stypendiów naukowych w roku szkolnym 2008/2009 z wyszczególnieniem typów szkół, w których uczniowie pobierali naukę.

Tabela nr 14. Stypendia naukowe w roku szkolnym 2008/2009

Lp.	Wyszczególnienie	Stypendium naukowe
1.	Liczba wniosków	112
2.	Liczba wniosków pozytywnie załatwionych - ogółem	106
	Uczniów gimnazjów	49
	Uczniów szkół ponadgimnazjalnych	11
	Studentów	46
3.	Nakłady finansowe (w zł)	44.060,00

Innym zadaniem o charakterze pomocy materialnej było wsparcie w zakresie zakupu podręczników w ramach rządowego programu "Wyprawka szkolna". Z tej formy pomocy skorzystało 156 uczniów. Na realizację zadania pozyskano, od Wojewody Wielkopolskiego, środki finansowe w kwocie 12.734,35 zł.

Wykonując obowiązki w zakresie wsparcia pracodawców w szkoleniu młodocianych pracowników zamieszkałych na terenie Gminy rozpatrywano zgodnie z dyspozycją art. 70b ustawy o systemie oświaty wnioski pracodawców o zwrot kosztów kształcenia młodocianych uczniów, którzy ukończyli naukę zawodu i zdali egzamin lub egzamin potwierdzający uzyskanie kwalifikacji zawodowych. Na realizację powyższego zadania pozyskano dotację od Wojewody Wielkopolskiego w kwocie 34.860,80 zł, która w 100% pokryła poniesione wydatki. I tak naukę zawodu ukończyło 3 młodocianych natomiast przygotowanie do wykonywania określonej pracy z pozytywnym wynikiem zaliczył 1 młodociany uczeń.

Ważnym wsparciem dla uczniów i rodziców z terenu gminy Opatówek jest także, realizowany przez Gminny Ośrodek Pomocy Społecznej, **program dożywiania dzieci w szkołach**, który w latach 2008/2009 przedstawiał się następująco:

Styczeń - grudzień 2008r.

Ilość dzieci objętych dożywianiem - 202 ze 102 rodzin

Ilość posiłków - 26519

Koszt posiłków - 104.177,00 zł w tym: 41.837,00 zł środki własne, 62.340,00 zł dotacja wojewody

Ponadto w 2008r. doposażono w sprzęt gospodarstwa domowego stołówki i punkty wydawania posiłków wszystkie szkoły i przedszkole na kwotę 20.000,00 zł (w tym: 8.000,00 zł środki własne, 12.000,00 zł dotacja wojewody).

W IV kwartale 2008r. udzielono także pomocy z w/w funduszy w formie świadczenia rzeczowego (talon na żywność) dla 319 osób z 69 rodzin na kwotę 25.600 zł (w tym: 10.240 zł środki własne, 15.360.00 zł dotacja wojewody).

Styczeń - wrzesień 2009r.

Ilość dzieci objętych dożywianiem - 157 z 80 rodzin

Liczba posiłków - 15382

Koszt dożywiania: 58.905,00 zł w tym: 23.562,00 zł środki własne, 35.343,00 zł dotacja wojewody

Dodatkowo dożywianie dzieci bez wywiadu - 2 dzieci z 2 rodzin

Liczba posiłków - 151

Koszt: 574,00 zł w tym: 230,00 zł środki własne, 344,00 zł dotacja wojewody

W IV kwartale 2009r. zaplanowano również pomoc w formie świadczenia rzeczowego (talony żywnościowe).

Obowiązek szkolny i obowiązek nauki

Ważnym zadaniem realizowanym w roku szkolnym 2008/2009 była kontrola obowiązku szkolnego i obowiązku nauki. Obowiązkowi szkolnemu podlegają uczniowie w wieku od 7 lat do ukończenia gimnazjum (16 lat), a obowiązkowi nauki uczniowie w wieku 17 - 18 lat życia. Kontroli spełniania obowiązku szkolnego dokonują dyrektorzy szkół w obwodach, w których zamieszkują uczniowie, a obowiązku nauki gmina. Podstawowe informacje w zakresie spełniania obowiązku nauki zawarto w tabeli nr 15.

Tabela Nr 15. Kontrola obowiązku nauki.

Lp.	Wyszczególnienie	
1.	Liczba uczniów zobowiązanych do spełniania obowiązku nauki wiek 17-18	442
2.	Liczba uczniów spełniających obowiązek nauki - ogółem	442
	w tym:	
	1). spełniających jeszcze obowiązek szkolny,	155
	2). w szkołach ponadgimnazjalnych,	287
3.	Liczba wszczętych postępowań administracyjnych dla ustalenia miejsca spełniania obowiązku nauki	0
4.	Liczba wszczętych postępowań administracyjnych z wniosków szkół dla przymuszenia do właściwego spełniania obowiązku szkolnego lub obowiązku nauki	0
5.	Liczba postępowań egzekucyjnych (nałożonych grzywien) w celu przymuszenia rodziców do spełniania obowiązków dla spełniania obowiązku szkolnego lub nauki przez uczniów.	0

VIII. Finansowanie zadań oświatowych

Wydatki na oświatę stanowią ok. 46 % w ogólnych wydatkach budżetu Gminy. Szczegółowe rozliczenie poniesionych wydatków stanowi i stanowić będzie treść sprawozdania z wykonania budżetu Gminy za rok budżetowy 2008 i 2009. W latach 2008-2009 budżet związany z finansowaniem zadań oświatowych wygląda następująco:

- w roku 2008 wydatki wyniosły 9.848.964,66, w tym wielkość subwencji oświatowej 7.950.371,00, natomiast dochody wyniosły 166.489,55.
- w roku 2009 plan wydatków wynosi 11.313.109,00, w tym wielkość subwencji oświatowej 8.664.795,00 z czego do końca września wydatkowano 8.409.792,09, natomiast dochody planowane są w kwocie 169.360,00.

Do ważniejszych remontów szkół i przedszkola (prac związanych z zabezpieczeniem bazy lokalowej i sprawności technicznej obiektów oświatowych) wykonanych w latach 2008 i 2009 należą:

Remonty w placówkach oświaty - 2008 rok

Gimnazjum w Opatówku - dyrektor Jolanta Pokojowa

- dodatkowe pomieszczenie zaadaptowano i przystosowano na drugą szatnię dla uczniów
- toalety uczniowskie wyposażono w wentylatory mechaniczne zgodnie z zaleceniem Państwowego Powiatowego Inspektora Sanitarnego w Kaliszu
- w czterech pomieszczeniach od strony zachodniej zamontowano rolety okienne

Szkoła Podstawowa w Opatówku - dyrektor Henryka Woźniak/ Mateusz Przyjazny

- zakupiono i założono wykładziny w salach lekcyjnych
- pomalowano podłogę i niektóre okna
- dokonano naprawy sprzętu szkolnego w klasach: ławki, krzesła

Zespół Szkół w Chelmcach - dyrektor Tomasz Mikucki

- malowanie klatki schodowej w budynku po byłej remizie strażackiej
- malowanie pomieszczeń lekcyjnych
- naprawa uszkodzonej części dachu w budynku głównym
-
- wyburzenie starych magazynów i toalet
- wycinka drzew zagrażających bezpieczeństwu
- likwidacja zniszczonego placu zabaw
- porządkowanie terenu wokół szkoły (nawóz ziemi, sadzenie zieleni)
- budowa boiska do piłki nożnej
- budowa drogi dojazdowej do nowo powstającej sali gimnastycznej
- budowa ogrodzenia wokół szkoły

- wokół szkoły powstają również nowe chodniki, zatoczki autobusowe, likwidacja ubytków w jezdni finansowane przez Starostwo Powiatowe w Kaliszu

Zespół Szkół w Tłokini Wielkiej - dyrektor Teresa Kobierska

- pomalowano i odnowiono dwie sale lekcyjne oraz zastępczą sale gimnastyczną
- w trzech salach lekcyjnych położono nowe wykładziny podłogowe
- zakupiono dywan dla oddziału przedszkolnego
- zakupiono trzy nowe komplety ławek szkolnych i biurka
- odnowiono ławeczki gimnastyczne oraz obudowy na grzejniki
- dokonano bieżących napraw w celu poprawienia estetyki i bezpieczeństwa placówki

Zespół Szkół w Rajsku - dyrektor Honorata Wolniaczyk

- wymiana okien w salach lekcyjnych, łazienkach i na korytarzu
- wymiana drzwi wejściowych
- naprawa i odgrzybianie ścian w korytarzu, WC, oraz kuchni i w oddziale przedszkolnym
- odgrzybianie szatni w piwnicy
- malowanie sal i oddziału przedszkolnego, korytarza na parterze, szatni oraz klatki schodowej
- założenie posadzki w wejściu
- uzupełnienie ubytków stopni schodów do szatni
- malowanie sekretariatu i wymiana wykładziny podłogowej
- malowanie fragmentu elewacji

Szkoła Podstawowa w Cieni Drugiej - dyrektor Olga Woźniak

- wymiana podłogi w sali lekcyjnej, malowanie, założenie rolet w oknach
- wymiana oświetlenia w sali lekcyjnej
- naprawa ogrodzenia wokół szkoły
- prace porządkowe w budynku i wokół szkoły

Szkoła Podstawowa w Sierzchowie - dyrektor Alina Łańduch

- malowanie korytarza i klatki schodowej prowadzącej do sali informatycznej i biblioteki
- malowanie pokoju nauczycielskiego
- zakup nowych bramek oraz zamontowanie piłkochwyłów na boisku szkolnym

Publiczne Przedszkole w Opatówku - dyrektor Mirosława Gałach

- remont szatni - założenie paneli, wykładziny, wymiana okna i drzwi wejściowych
- naprawa podłogi w kuchni i wymiana wykładziny
- malowanie drzwi
- założenie monitoringu (klatka schodowa - wejście do przedszkola)

Remonty w placówkach oświaty - 2009 rok

Gimnazjum w Opatówku - dyrektor Jolanta Pokojowa

- odnowiono i zakonserwowano (pokrywając polimerem) podłogi w pięciu klasopracowniach oraz w sekretariacie szkoły, łączna powierzchnia 325m²,
- zamontowano rolety okienne w sali audiowizualnej,
- odnowione zostało pomieszczenie dla uczniów z autyzmem, pomalowano ściany, zakupiono nowy dywan,

- zmodernizowano monitoring w budynku szkoły oddzielając szkołę od hali sportowej, zakupiony został nowy rejestrator, podgląd w sekretariacie i u dyrektora szkoły.

Szkoła Podstawowa w Opatówku - dyrektor Mateusz Przyjazny

- wymieniono 18 szt. drzwi w klasach lekcyjnych i gabinetach wraz z ościeżnicami, ponadto wykonano nowe progi,
- w przyziemiu prowadzącym do stołówki szkolnej oraz w holu położono płytki podłogowe,
- w korytarzu prowadzącym do stołówki wykonano nową instalację miedzianą centralnego ogrzewania i zamontowano 3 nowe grzejniki w wykutych wnękach podokiennych oraz położono płytki ściennie,
- wykonano szpachlowanie, gipsowanie i malowanie ścian korytarza i holu w przyziemiu oraz w jednym pomieszczeniu świetlicy szkolnej,
- w jednym pomieszczeniu świetlicy szkolnej położono też płytki podłogowe,
- w świetlicy szkolnej wymieniono dwa grzejniki na aluminiowe w wykutych wnękach podokiennych,
- wykonano cyklinowanie i lakierownie parkietu w auli szkolnej,
- wymieniono oświetlenie holu i korytarza w przyziemiu na energooszczędne świetlówki,
- na dachu nad wejściem głównym do szkoły wykonano montaż zabezpieczeń przed spadającym śniegiem,
- zakupiono i zamontowano nowe stojaki na rowery,
- zainstalowano rejestrator poboru gazu w poszczególnych godzinach w celu zmniejszenia opłat stałych.

Zespół Szkół w Chełmcach - dyrektor Tomasz Mikucki

- przeprowadzono gipsowanie oraz malowanie sali numer 2 służącej dotychczas za świetlicę. Sala od października służy klasie V szkoły podstawowej. W pomieszczeniach, w których znajduje się nowa świetlica, punkt wydawania posiłków, kuchnia oraz toalety przeprowadzono wymianę centralnego ogrzewania wraz z 6 grzejnikami, poprowadzono nową instalację wodną, wygipsowano ściany i sufity oraz zamontowano podgrzewacz wody,
- położono płytki ściennie i podłogowe przeprowadzono malowanie, zamontowano nowe umywalki, ustępy, meble i oświetlenie,
- zostało także pomalowane miejsce przejścia dla pieszych przed głównym wejściem do szkoły.

Zespół Szkół w Tłokini Wielkiej - dyrektor Teresa Kobierska

- W czasie wakacji przeprowadzono generalną modernizację wewnętrznej instalacji elektrycznej oraz wykonano prace malarskie wszystkich pomieszczeń szkolnych. Prace zakończono 14 sierpnia zgodnie z podpisaną umową. Koszt tegorocznego największego remontu zakończył się kwotą 148 tys. zł z czego ok. 41 tys. zł udało się pozyskać z Ministerstwa Edukacji Narodowej.

Zespół Szkół w Rajsku - dyrektor Honorata Wolniaczyk

- pomalowano dwie sale lekcyjne oraz szatnie,
- pomalowano i wygipsowano dwa korytarze i klatkę schodową,
- założono wykładzinę podłogową i zrobiono wylewkę wyrównującą w jednej z sal lekcyjnych oraz na jednym z korytarzy szkolnych,
- założono sieć hydrantową na parterze, I i II piętrze szkoły,

- wymieniono szafki w szatni,
- naprawiony został system alarmowy
- wykonano przejście pomiędzy pomieszczeniami: sekretariat - kancelaria.

Szkoła Podstawowa w Cieni Drugiej - dyrektor Olga Woźniak

- zerwano podłogę, wylano betonową posadzkę, pomalowano ściany i sufit oraz położono nową podłogę w sali nr 4,
- odświeżono ściany przy wymienionych wcześniej oknach w szatni, toaletach i w pomieszczeniu administracji,
- na trawniku przed budynkiem posiana została świeża trawa.
- budowa chodnika przy szkole podstawowej celem poprawy bezpieczeństwa pieszych, szczególnie dzieci w drodze do szkoły (inwestycja współfinansowana ze środków gminy Opatówek oraz Starostwa Powiatowego w Kaliszu; na uwagę zasługuje fakt, iż do prac związanych z urządzeniem terenu przyległego - budowy nowego ogrodzenia - włączyli się także mieszkańcy gminy),

Szkoła Podstawowa w Sierzchowie - dyrektor Alina Łańduch

- w związku z uszkodzeniem dachówki i zacieków deszczowych dachu nad toaletami uczniów, dokonano naprawy dachu i pomalowano toalety dziewcząt i chłopców,
- wygospodarowano kącik pracy sekretariatu, kupiono odpowiednie szafki biurowe i szafę na dokumenty oraz dokonano odświeżenia ścian, doświetlenia pomieszczenia i zakupiono wykładzinę podłogową.

Publiczne Przedszkole w Opatówku - dyrektor Mirosława Gałach

- w ramach remontów w przedszkolu zamontowane zostały w kuchni niezbędne profesjonalne przemysłowe wyciągi wentylacyjne i okapy. Z uwagi na ich znaczny koszt wymiana, mimo że zalecana już wcześniej, została przeprowadzona w bieżącym roku.
- ponadto w miesiącach wiosennych wykonano nowy plac zabaw w miejscu zniszczonego przy ul. Kościelnej w Opatówku.

Wykonał : Arkadiusz Łańduch - Dyrektor ZEAS gminy Opatówek

Wójt Gminy Opatówek

Zatwierdził : Krzysztof Dziejczak - Sekretarz Gminy Opatówek

Sebastian Wardęcki